

# Für alle Neuentdecker

70 schöne Ausflugsziele der Region.



**XtraTour**

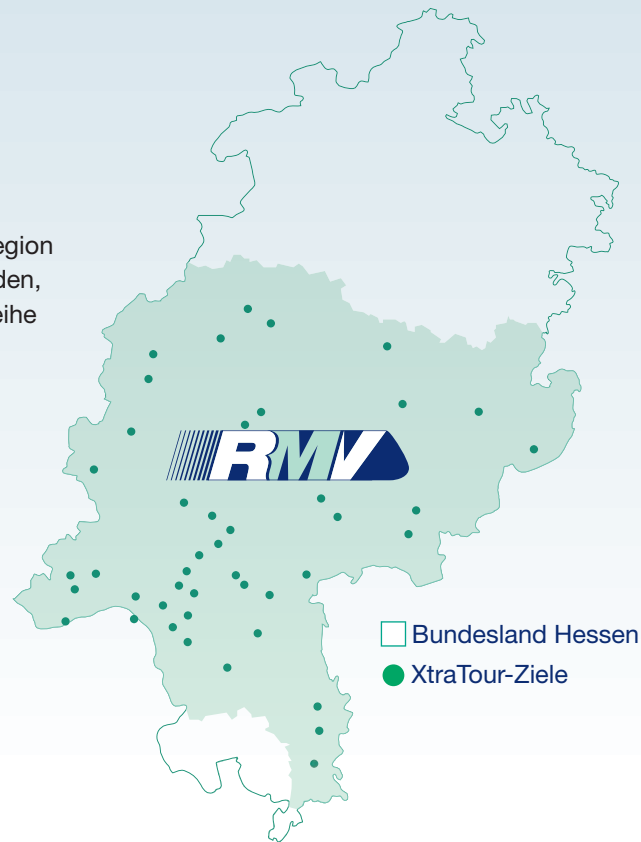
# 70 starke Ziele

## im Verbundgebiet

Nicht zufällig haben wir **70 tolle Ausflugstipps** aus unserer Region gewählt. 70 ist nämlich auch das **Bundesland Hessen** geworden, welches in diesem Jahr mit einer besonderen Veranstaltungsreihe seine Gründung vor mehr als 7 Jahrzehnten feiert.

Mit unserer Auswahl interessanter **Ziele** gratulieren wir zu diesem besonderen **Geburtstag**.

Nähere Informationen zu der Veranstaltungsreihe finden Sie unter **[www.70jahre.hessen.de](http://www.70jahre.hessen.de)**.



1946 - 2016

HESSEN



# Für alle **Neu**entdecker

**70 schöne Ausflugsziele** in der Region – und es ist garantiert für jeden etwas dabei. Denn in dieser Broschüre stellen wir Ihnen **Museen, Bademöglichkeiten, Tiergärten, Kletterparks** und noch vieles mehr vor. Zu allen Ausflugszielen sind die Adressen, eine Kurzbeschreibung, die Öffnungszeiten und natürlich gute Möglichkeiten zur Anfahrt mit **Bus und Bahn** übersichtlich dargestellt. Die angegebenen Verkehrsanbindungen mit konkreten Haltestellen- und Linienangaben sowie dem nächstgelegenen Bahnhof liefern Ihnen wichtige Informationen für eine entspannte Hin- und Rückfahrt. Außerdem finden Sie im Innenteil auf verschiedenen Seiten wichtige Informationen für Ihren Ausflug mit Bus und Bahn.

Alle Infos rund ums Weiterkommen erhalten Sie auch auf [www.rmv.de](http://www.rmv.de) oder lassen Sie sich telefonisch unter **069 24 24 80 24** beraten – rund um die Uhr.

Kennen Sie schon **Buba, unser Maskottchen**? Auf den Seiten 80 und 81 stellt es sich vor und zeigt auch gleich, wo es überall schon war.

Wir wünschen Ihnen und Ihrer Familie viel Spaß beim Entdecken und Kennenlernen unserer Region.

**Ihr Rhein-Main-Verkehrsverbund**





### HIER AUSSTEIGEN:

Alsfeld-Lingelbach  
Königstraße

 394

 VB-38

**Nächstgelegener Bahnhof:**  
Alsfeld Bahnhof

**Lama-Trekking**  
Grebenuer Straße 5  
36304 Alsfeld-Lingelbach  
Tel. 06639/9181680  
[www.vogelsberglamas.de](http://www.vogelsberglamas.de)

**Termine auf Anfrage**

Das umliegende Vogelsberger Land erkunden, die Natur genießen, zahlreiche Tierarten in ihrem natürlichen Lebensraum beobachten – und das alles „unbeschwert“, denn Vogelsberglamas fungieren nicht nur als erfahrene Begleiter sondern auch als Packtiere. Lamas werden durch ihr sensibles Wesen auch "Delfine der Erde" genannt. Die edlen Südamerikaner sind unvoreingenommen, mit einer gesunden Portion Neugier und großer Sanftmut ausgestattet. Lamawanderungen sind eine kleine Meditationsreise. Für Groß und Klein werden Schnupper-, Halb- und Ganztagestouren angeboten.



## HIER AUSSTEIGEN:

**Bad Endbach Sportzentrum**

 MR-43, 383, 403, 407

 MR-42

**Nächstgelegener Bahnhof:**

Herborn-Burg Nord DB

**Lahn-Dill-Bergland-Therme**

**Am Bewegungsbad 2**

**35080 Bad Endbach**

**Tel. 02776/80180**

**[www.lahn-dill-bergland-therme.de](http://www.lahn-dill-bergland-therme.de)**

**Mo. bis Sa.**

10.00 bis 22.00 Uhr

**So. und Feiertage**

8.00 bis 20.00 Uhr

Für alle, die Entspannung suchen, ist die Therme in Bad Endbach ein ideales Ausflugsziel, denn sie hat viel zu bieten. Neben verschiedenen Innen- und Außenbecken zum Schwimmen oder Planschen verwöhnt die Therme ihre Gäste mit zahlreichen Besonderheiten. Das Thermalheilwasserbecken, das mit aus 1.000 Metern Tiefe geförderten Wasser gefüllt wird, ist mit wertvollen Mineralien angereichert und ruft mit seinen 34 Grad eine wohltuende Wirkung hervor.



## HIER AUSSTEIGEN:

**Bad Homburg v.d.H.  
Saalburg**



## Nächstgelegener Bahnhof:

Wehrheim Saalburg/  
Lochmühle Bahnhof

**Römerkastell Saalburg  
Am Römerkastell 1  
61350 Bad Homburg v.d.H.  
Tel. 06175/93740  
[www.saalburgmuseum.de](http://www.saalburgmuseum.de)**

**März bis Oktober**  
täglich 9.00 bis 18.00 Uhr  
**November bis Februar**  
Di. bis So. 9.00 bis 16.00 Uhr

Im weltweit einzigen wieder aufgebauten Römerkastell und archäologischen Museum kann man sich ein anschauliches und lebendiges Bild von der Geschichte, Kultur und Lebensart einer Epoche machen, die nahezu 2.000 Jahre zurückliegt, deren Erbe aber heute noch gegenwärtig ist. Der Rundgang durch die parkähnliche Anlage in der herrlichen Taunuslandschaft macht Ihren Besuch zu einem angenehmen und erholsamen Erlebnis. Mit informativen und unterhaltsamen Veranstaltungen, Führungen und Aktivprogrammen wird die Antike wieder lebendig.



## HIER AUSSTEIGEN:

**Bad König  
Odenwaldtherme**

 26, 35

**Nächstgelegener Bahnhof:**  
Bad König Bahnhof

**Odenwald-Therme  
Elisabethenstraße 13  
64732 Bad König  
Tel. 06063/57850  
[www.odenwaldtherme.de](http://www.odenwaldtherme.de)**

**So. bis Do. und Feiertage**  
9.00 bis 22.00 Uhr  
**Fr. und Sa.**  
9.00 bis 23.00 Uhr

Ein Bad im Thermalwasser bewirkt eine Entspannung der Muskeln sowie eine Verbesserung der Durchblutung. Neben dem vielfältigen Angebot im Thermalbadbereich gibt es in der Odenwald-Therme eine abwechslungsreiche Saunalandschaft, eine Meersalzgrotte, eine Gesundheitsabteilung für Therapieanwendungen, eine Wellnessabteilung mit allen Verwöhnangeboten, eine Kosmetikabteilung und eine Gastronomie, die keine Wünsche offen lässt.



## HIER AUSSTEIGEN:

**Bad Nauheim  
Usa-Wellenbad**

 FB-11, FB-34

**Nächstgelegener Bahnhof:**  
Bad Nauheim Bahnhof

**Usa-Wellenbad**  
**In der Au 2**  
**61231 Bad Nauheim**  
**Tel. 06032/91930**  
**[www.usa-wellenbad.de](http://www.usa-wellenbad.de)**

**Di. bis Sa.**  
8.00 bis 21.30 Uhr  
**So. und Feiertage**  
8.00 bis 20.00 Uhr

Das Angebot in der Halle ist groß: Besonders reizvoll ist das Wellenbecken mit angenehmen 29 Grad. Entspannung finden die Besucher auch im Badebrunnen und im außenliegenden Heißwasserbecken mit Massagedüsen, im Whirlpool sowie in verschiedenen Saunen. Austoben kann man sich besonders in der Riesen-Wasserrutsche. Ein separates Kleinkinderbecken ermöglicht das gemeinsame Planschen von Eltern und Kindern. Badespaß pur bietet im Sommer zudem das Freibad mit einer großen Liegewiese.





## HIER AUSSTEIGEN:

### Bad Orb Toskana-Therme

 MKK-82, MKK-83, 84/85

 MKK-82, MKK-82A,  
MKK-83A

### Nächstgelegener Bahnhof:

Wächtersbach Bahnhof

### Toskana Therme

Horststraße 1  
63619 Bad Orb

Tel. 06052/918444

[www.toskanaworld.de](http://www.toskanaworld.de)

### Mo. bis Do. und So.

10.00 bis 22.00 Uhr

### Fr. und Sa.

10.00 bis 24.00 Uhr

Zwischen historischem Gradierwerk und Kurhotel an der Therme ist ein Tempel des musischen Badens entstanden. In der „Champagnersole“ erlebt der Besucher durch Entspannung und Anregung eine prickelnde Illusion einer Ganzkörpermassage der Natur. Gelegentlich finden im Wasser Konzerte statt. So wird das „Baden im Konzert“ zu einem immer wieder neuen Erlebnis. Außerdem gibt es eine Saunaaanlage, die man über einen „virtuellen Fischteich“ erreicht, die Lesesauna „Lektarium“ und andere Wellness-Highlights für die kleine Auszeit.



### HIER AUSSTEIGEN:

#### Bad Orb Konzerthalle

 MKK-82, MKK-83, 84/85

 MKK-82, MKK-82A,  
MKK-83A

#### Nächstgelegener Bahnhof:

Wächtersbach Bahnhof

#### Barfußpfad

Kurparkstraße

63619 Bad Orb

Tel. Tourist-Info 06052/8383

[www.barfusspfad-bad-orb.de](http://www.barfusspfad-bad-orb.de)

ca. Mitte April bis Ende  
September

Deutschlands längster Barfußpfad beginnt am hinteren (südöstlichen) Ausgang des Kurparks und führt als 4,5 Kilometer langer Rundweg durch das Orbtal. Der markierte Weg führt zunächst über gepflegten Parkrasen, vorbei an einem Spielplatz, dann nahe einem geteerten Fußweg über Wiesenboden. Dabei sorgen zahlreiche Fühl- und Balancierstationen für Abwechslung. Besonders reizvoll sind die Watsrecken durch den Bach. An warmen Tagen bietet das Vulkankegel-Kneippbecken eine schöne Abkühlung.




## HIER AUSSTEIGEN:

**Bad Schwalbach**  
Eichendorffstraße

 211, 241, 274, 275

**Bad Schwalbach Kurhaus**

 201, 203, 206, 207, 208,  
211, 212, 241, 274, 275

**Nächstgelegener Bahnhof:**  
Wiesbaden Hauptbahnhof

**Kneipp-Barfußpfad**  
Badweg (hinterer Kurpark)  
65307 Bad Schwalbach  
Tel. Tourist-Info 06124/500200  
[www.bad-schwalbach.de](http://www.bad-schwalbach.de)


**frei zugänglich**

Unsere Füße müssen uns im Laufe unseres Lebens über eine Strecke tragen, die mehrmals um die Erde reicht. Deshalb sollten wir sie fit und beweglich halten, bevor sie sich mit oftmals schmerzhaften Einschränkungen unserer Bewegungsmöglichkeiten rächen. Die Stationen reichen von Waldboden mit Nadelblättern über Holzspäne bis hin zu Moor. Mit nackten Füßen darüber zu laufen, kräftigt auf unterschiedliche Weise die Muskeln, Sehnen und Bänder, hält die Gelenke beweglich und regt insbesondere die Fußreflexzonen an. Das weiche Gras zwischen den Stationen reguliert eine eventuelle Überreaktion der Reflexzonen und ist gleichzeitig Kindheitserinnerung und Streicheleinheit für die Füße. Den Parcours beendet man mit Wassertreten, auch Kneippen genannt, im Wassertretbecken bzw. im Bachbett.



### HIER AUSSTEIGEN:

**Biedenkopf-Breidenstein  
Perfstausee**

 MR-51, MR-52, MR-54,  
MR-56, 491

**Nächstgelegener Bahnhof:**  
Biedenkopf-Wallau Bahnhof

**Perfstausee  
Am Perfstausee  
35216 Biedenkopf-Breidenstein  
Tel. 06421/4051535  
[www.marburg-biedenkopf-tourismus.de](http://www.marburg-biedenkopf-tourismus.de)**

**frei zugänglich**

Binnen weniger Jahre hat sich der Perfstausee zu einem beliebten Ziel im Naturpark Lahn-Dill-Bergland für Erholungssuchende, Sportler und Naturfreunde aus nah und fern entwickelt. Bei gutem Wetter ist sonntags eine Bootsausleihe möglich und die Gaststätte „Zum Seeblick“ lädt mit einer großen Terrasse zum Verweilen ein. Rund um den See führt ein asphaltierter Spazierweg mit Ruhebänken und der Seenradweg ist in das Radwegenetz des Lahn-Dill-Berglandes eingebunden. Der Radweg beginnt in Wallau am Bahnhaltepunkt der Oberen Lahntalbahn und führt über den Perfstausee zum Aartalsee.

## RMV-Einzelfahrkarte

Einzelfahrkarten sind für Erwachsene und Kinder im Alter von 6 bis einschließlich 14 Jahren erhältlich. Kinder unter 6 Jahren fahren im RMV sogar kostenlos. Mit einer Einzelfahrkarte können Sie eine Fahrt durchführen und in Richtung Fahrtziel beliebig oft umsteigen, allerdings nur mit dem nächstmöglichen Anschluss. Rück- und Rundfahrten sowie Fahrtunterbrechungen, zum Beispiel für Besorgungen, sind nicht zugelassen. Sie gilt in allen RMV-Verkehrsmitteln, also in Regionalzügen, Bussen, Straßen-, U- und S-Bahnen. Der Kauf einer Einzelfahrkarte berechtigt nur zum sofortigen Fahrtantritt.

**Die Einzelfahrkarte lohnt sich, wenn Sie nur eine Fahrt am Tag machen.**



Weitere Infos finden Sie unter: [www.rmv.de](http://www.rmv.de)



## HIER AUSSTEIGEN:

Büdingen Mühltor

 FB-24

Büdingen Gymnasiumstraße

 FB-23, FB-24, FB-41,  
FB-42, FB-43, FB-44

 FB-21

**Nächstgelegener Bahnhof:**

Büdingen Bahnhof

**50er-Jahre-Museum**

**Auf dem Damm 3**

**63654 Büdingen**

**Tel. 06042/950049**

**[www.50er-jahre-museum.de](http://www.50er-jahre-museum.de)**

**Mai bis Oktober**

Di. bis Sa. 14.00 bis 17.00 Uhr

So. und Feiertage

10.00 bis 17.00 Uhr

**November bis April**

Di. bis Sa. 15.00 bis 17.00 Uhr

So. und Feiertage

12.00 bis 17.00 Uhr

Das Lebensgefühl eines aufregenden Jahrzehnts zwischen Wirtschaftswunder und Rock 'n' Roll hat das 50er-Jahre-Museum eingefangen. Da gibt es für die Besucher viel (wieder) zu entdecken. Wer erinnert sich nicht an Nierentisch und Tütenlampe, Vesparoller und Musik aus der „Jukebox“? Besonders spannend sind die wechselnden Themenausstellungen, die ganz gezielt einzelne Bereiche der 50er Jahre beleuchten. Neu zu entdecken sind ein komplett eingerichteter „Tante-Emma-Laden“ und eine Milchbar. Auch die Ladengalerie mit umfangreichem Zeitungskiosk, Radio- und Friseurgeschäft zählen zu den Glanzstücken der Ausstellung. Am Wochenende und feiertags können fruchtige Shakes an der Milchbar genossen werden.



## HIER AUSSTEIGEN:

Darmstadt Botanischer  
Garten/Vivarium

K, KU

## Nächstgelegener Bahnhof:

Darmstadt

TU-Lichtwiese Bahnhof

Vivarium Darmstadt  
Schnampelweg 5  
65287 Darmstadt  
Tel. 06151/133391  
[www.zoo-vivarium.de](http://www.zoo-vivarium.de)

## März

täglich 9.00 bis 18.00 Uhr

## April bis September

täglich 9.00 bis 19.00 Uhr

## Oktober

täglich 9.00 bis 18.00 Uhr

## November bis Februar


täglich 9.00 bis 17.00 Uhr

Lautstarke Affen, farbenprächtige Vögel, tropische Fische und exotische Reptilien haben in naturnah gestalteten Gehegen, Terrarien und Aquarien ihr Zuhause. Auf 4 Hektar Fläche leben 1.500 exotische und einheimische Tiere in 150 Arten. Hautnahe Tierbeobachtungen bieten die begehbare Känguru-Anlage und der Streichelzoo mit Afrikanischen Zwergziegen. Außerdem bietet die Zooschule die Möglichkeit, viel Wissenswertes über die Tiere zu erfahren. Im außerschulischen Lernort „Zoo Vivarium Darmstadt“ erleben die kleinen Gäste Biologieunterricht mit allen Sinnen – Sehen, Hören, Riechen und Berühren.



### HIER AUSSTEIGEN:

#### Darmstadt Woog

 671, 672, 673, 682,  
K 55, K 56, K 85

#### Nächstgelegener Bahnhof:

Darmstadt Ostbahnhof

**Naturfreibad Gr. Woog**  
**Landgraf-Georg-Straße 121**  
**64287 Darmstadt**  
**Tel. 06151/132393**  
**[www.darmstadt.de](http://www.darmstadt.de)**

**Mitte Mai bis Mitte September**

Der Woog wurde Mitte des 16. Jahrhunderts wahrscheinlich als Löschteich angelegt. Um das Jahr 1820 fand er erstmals als öffentlicher Badeteich Erwähnung. Die Besucher haben die Wahl zwischen den Liegewiesen an der Ostseite mit Insel und Rutschbahn und dem nostalgischen Familienbad im Westen mit Stegen, Sonnenterrasse und Sprungturm. Der Große Woog ist nicht nur ein Ort der Erholung und des Badevergnügens, sondern auch Treffpunkt vieler Wasservögel. Die wunderschönen weitläufigen Parkanlagen in diesem Naturparadies laden zum Ausruhen und Verweilen ein.





### HIER AUSSTEIGEN:

Darmstadt Mathildenhöhe



**Nächstgelegener Bahnhof:**

Darmstadt Ostbahnhof

**Institut Mathildenhöhe**  
**Darmstadt**  
**Museum Künstlerkolonie**  
**Olbrichweg 13A**  
**64287 Darmstadt**  
**Tel. 06151/133385**  
**[www.mathildenhoehe.eu](http://www.mathildenhoehe.eu)**

**Di. bis So. 11.00 bis 18.00 Uhr**

Zeitlos schön ist die Mathildenhöhe Darmstadt, bei deren Besuch man sich in den Übergang des 19. in das 20. Jahrhundert – als der Jugendstil in voller Blüte stand – zurückversetzt fühlt. Noch heute hat der Hügel ein ganz besonderes Flair, denn Hochzeitsturm, Ausstellungsgebäude, Museum Künstlerkolonie, Künstlerhäuser, Platanenhain, Freigelände und russische Kapelle ergeben ein Gesamtkunstwerk, das zum Verweilen einlädt. Das Ensemble zieht kunstinteressierte Besucher aus aller Welt an. Darmstädter trifft man häufig beim Boulespiel oder bei einem Kaffee im Platanenhain – ein richtiger Ort der Entspannung.



## HIER AUSSTEIGEN:

### Erbach Brudergrund


 32, 33 (beide Mo. bis Fr.)

### Erbach Waldstraße

 3, 4 (beide Mo. bis Sa.)

### Erbach Bahnhof

 64, 65

 1, 2, 3, 4, 31, 32, 34, 40,  
41, 42, 43, 50, 50N\*

\*NaTourBus Mai bis Oktober

 ca. 15 Minuten

**Mossauer Straße/K49**  
**64711 Erbach**  
**Tel. 06062/6480**  
**[www.erbach.de](http://www.erbach.de)**

**frei zugänglich**

Kinder fühlen sich einfach pudelwohl im Erbacher Wildpark Brudergrund und Erwachsene lieben den idyllischen Charme. Der verträumte Park liegt etwa zweieinhalb Kilometer von der Innenstadt entfernt in einem kleinen, von Mischwald umgebenen Tal in Richtung Mossautal. Und das Beste daran: Der Eintritt ist kostenfrei. Ein Lehrpfad entlang des Spazierweges, der um das Wildgehege führt, vermittelt Wissenswertes über den Lebensraum Wald und verschiedene Schautafeln informieren über den Forst, das Wild und die Jagd.



## HIER AUSSTEIGEN:

**Flörsheim Alter Friedhof**

 809, 819

 818, 819

## Nächstgelegener Bahnhof:

Hattersheim-Eddersheim  
Bahnhof

**Regionalpark-Besucherzentrum  
Weilbacher Kiesgruben  
Frankfurter Straße 74  
65439 Flörsheim-Weilbach  
Tel. 06145/9363630  
[www.weilbacher-kiesgruben.de](http://www.weilbacher-kiesgruben.de)**

**Di. bis So. 10.00 bis 18.00 Uhr**

In unmittelbarer Nachbarschaft zum bereits langjährig etablierten Naturschutzhaus präsentiert sich das neue Regionalpark-Besucherzentrum. Im Untergeschoss erwartet den Besucher die Ausstellung „Landschaft auf den zweiten Blick“. Unterschiedliche Spaziergänge durch die rekultivierten Weilbacher Kiesgruben bieten Einblicke in das Spannungsfeld zwischen industrieller Nutzung und Rekultivierung, die Entstehung neuer Biotope sowie die Beobachtung seltener Tiere. Für Bewegung vor Ort bietet der Spielplatz mit Kletterwand die Möglichkeit zum Spielen und Toben, während das Gasthaus „Zum Wilden Esel“ mit regionaltypischer Küche zu einer Rast in entspanntem Ambiente einlädt. Ein Aussichtsturm ermöglicht neue spannende Ausblicke in die Region.



## HIER AUSSTEIGEN:

Frankfurt  
Senckenbergmuseum

 75

Frankfurt  
Bockenheimer Warte

 U4, U6, U7

 16

 32, 36, 50, 75

## Nächstgelegener Bahnhof:

Frankfurt Hauptbahnhof

Senckenberg Naturmuseum  
Senckenberganlage 25  
60325 Frankfurt am Main  
Tel. 069/75420  
[www.senckenberg.de](http://www.senckenberg.de)

**Mo., Di., Do. und Fr.**

9.00 bis 17.00 Uhr

**Mi.** 9.00 bis 20.00 Uhr

**Sa., So. und Feiertage**

9.00 bis 18.00 Uhr

Das Senckenberg Naturmuseum ist eines der großen Naturkundemuseen in Deutschland und zeigt die heutige Vielfalt des Lebens (Biodiversität) und die Entwicklung der Lebewesen (Evolution) sowie die Verwandlung unserer Erde über Jahrmillionen hinweg. Neue Forschungsergebnisse aus allen Bereichen der Biologie, Paläontologie und Geologie werden vorgestellt. Sonderausstellungen zu wechselnden Themen, Vorträge und Events ergänzen neben dem museumspädagogischen Programm die Dauerausstellung des Senckenberg Naturmuseums.



## HIER AUSSTEIGEN:

Frankfurt Zoo

U U6, U7

14

31

**Nächstgelegener Bahnhof:**

Frankfurt Ostbahnhof

**Ebbelwei-Expresß**

**am Frankfurter Zoo**

**Bernhard-Grzimek-Allee 1**

**60316 Frankfurt am Main**

**Tel. Vermietung: 069/21322425**

**[www.ebbelwei-express.de](http://www.ebbelwei-express.de)**

**Sa., So. und Feiertage**

zwischen 13.30 und 17.35 Uhr

alle 35 Minuten

Seit 1977 gilt der Ebbelwei-Expresß der Verkehrsgesellschaft Frankfurt (VGF) als ein Wahrzeichen der Stadt und wird seitdem im Volksmund liebevoll einfach nur „Ebbel-Ex“ genannt. Samstags, sonntags und an Feiertagen fährt der Ebbel-Ex ab der Zoo-Schleife auf einem Rundkurs durch die Stadt. Natürlich kann auch an jeder anderen Haltestelle ein- oder ausgestiegen werden. Fast alle Sehenswürdigkeiten und Attraktionen der Stadt klappert die Bahn ab: Vorbei geht es an Römer und Paulskirche, Willy-Brandt-Platz, Hauptbahnhof, Messe und Festhalle und selbstverständlich auch Sachsenhausen. Im Fahrpreis enthalten sind eine Flasche Apfelwein, -saft oder Mineralwasser sowie eine Tüte Salzgebäck.



## HIER AUSSTEIGEN:

**Frankfurt  
Untermainkaibrücke**

 46

**Frankfurt Schweizer Straße/  
Gartenstraße**

 15, 16, 19\*

**Frankfurt Schweizer Platz**

 U1, U2, U3, U8

\*nur an Schultagen

**Nächstgelegener Bahnhof:**  
Frankfurt Südbahnhof

**Museum für Kommunikation  
Schaumainkai 53  
60596 Frankfurt am Main  
Tel. 069/60600  
[www.mfk-frankfurt.de](http://www.mfk-frankfurt.de)**

**Di. bis Fr.** 9.00 bis 18.00 Uhr  
**Sa., So. und Feiertage**  
11.00 bis 19.00 Uhr

Das Museum für Kommunikation Frankfurt setzt Kommunikation kunstvoll in Szene: Im mehrfach preisgekrönten Museumsbau am Schaumainkai erhält das Publikum einen umfassenden Einblick in die Geschichte der Kommunikation. Als Besonderheiten gelten die Abteilung „Kunst und Kommunikation“ und das lebendige Angebot der Kinderwerkstatt. In der Dauer Ausstellung „Medien erzählen Geschichte(n)“ können Besucherinnen und Besucher auf 2.500 Quadratmetern die Entwicklung der Kommunikation erleben. Von der Buschtrommel über die Postkutsche bis zum Internet sind zahlreiche Schätze der Post- und Telekommunikationsgeschichte zu entdecken.

## RMV-Tageskarte und RMV-Gruppentageskarte

Die RMV-Tageskarte berechtigt eine Person zu beliebig vielen Fahrten im gewählten Gültigkeitsbereich in allen RMV-Verkehrsmitteln, also in Regionalzügen, Bussen, Straßen-, U- und S-Bahnen. Sie gilt an einem Kalendertag bis zum Betriebsschluss beziehungsweise bis zur letzten Fahrt mit einem als Nachtlinie gekennzeichneten Verkehrsmittel. Die Tageskarte gibt es für Erwachsene und Kinder von 6 bis einschließlich 14 Jahren. Die Tageskarte lohnt sich oft bereits ab der zweiten Fahrt. In Frankfurt, Wiesbaden und Mainz zahlen Sie erst ab der dritten Fahrt weniger als für entsprechende Einzelfahrkarten.

**Die RMV-Gruppentageskarte berechtigt maximal fünf Personen zu beliebig vielen Fahrten in allen RMV-Verkehrsmitteln im gewählten Gültigkeitsbereich.**

Sie gilt an einem Kalendertag bis zum Betriebsschluss beziehungsweise bis zur letzten Fahrt mit einem als Nachtlinie gekennzeichneten Verkehrsmittel.



Weitere Infos finden Sie unter: [www.rmv.de](http://www.rmv.de)



## HIER AUSSTEIGEN:

**Frankfurt Zoo**

 U6, U7

 14

 31

**Nächstgelegener Bahnhof:**

Frankfurt Ostbahnhof

**Zoologischer Garten**  
**Bernhard-Grzimek-Allee 1**  
**60316 Frankfurt am Main**  
**Tel. 069/21233735**  
**[www.zoo-frankfurt.de](http://www.zoo-frankfurt.de)**

**Winterzeit**

täglich 9.00 bis 17.00 Uhr

**Sommerzeit**

täglich 9.00 bis 19.00 Uhr

4.500 Tiere aus 500 verschiedenen Arten leben im Zoo Frankfurt. Auf verschlungenen Pfaden kann man zum Beispiel die Welt der Menschenaffen erkunden oder Löwen und Tiger beobachten. Im Grzimekhaus wird der Tag zur Nacht. Hier zeigen Fledermäuse ihre Flugkünste und Greifstachler, Nachtaffe, Faultier & Co. lassen uns an ihrem Leben teilhaben. Auf den Robbenklippen tummeln sich Zwergseebären und Seehunde. Durch die Unterwassereinblicke kann man die kühnen Schwimmmanöver der Tiere verfolgen. Vorbei an Giraffen, Gazellen und Flusspferden geht es dann zum Streichelzoo, wo sich die Zwergziegen über Besuch freuen. Reichlich Platz zum Austoben bietet der Spielplatz am Exotarium.





## HIER AUSSTEIGEN:

Frankfurt Osthafenplatz



Nächstgelegener Bahnhof:

Frankfurt Ostbahnhof

Dialogmuseum

Hanauer Landstraße 145

60314 Frankfurt am Main

Tel. 069/90432144

[www.dialogmuseum.de](http://www.dialogmuseum.de)

**Di. bis Fr.** 9.00 bis 17.00 Uhr

**Sa.** 11.00 bis 19.00 Uhr

**So. und Feiertage**

11.00 bis 18.00 Uhr

Wie nehme ich meine Umwelt wahr, wenn ich rein gar nichts sehe? Im Park zum Beispiel? Mit Bäumen, unebenen Sandböden, Sitzbänken und dem Holzsteg? Oder wie erlebe ich die in einem anderen Raum nachgebildete Atmosphäre in einer Innenstadt – mit allen verwirrenden Straßengeräuschen, unübersichtlichen Übergängen, vorbeirauschenden Fahrzeugen? Im Dialogmuseum können Besucher in sechs lichtlosen Erlebnisräumen den Alltag von Menschen ohne Augenlicht nachvollziehen. Hier gibt es nichts zu sehen, aber allerlei zu hören, fühlen, riechen und schmecken. Alleine gelassen wird man dabei allerdings nicht: Sehbehinderte führen durchs Dunkel.



## HIER AUSSTEIGEN:

Fulda Kinderakademie



Nächstgelegener Bahnhof:

Fulda Bahnhof

Kinder-Akademie

Mehlerstraße 8

36043 Fulda

Tel. 0661/902730

[www.kaf.de](http://www.kaf.de)

**Mo. bis Fr.** 10.00 bis 17.30 Uhr

**So.** 13.00 bis 17.30 Uhr

**Oktober bis April**

auch **Sa.** 13.00 bis 17.30 Uhr

Dass ein Museumsbesuch für Kinder ganz und gar nicht langweilig sein muss, dafür ist die Kinder-Akademie der beste Beweis. Hier ist Mitmachen, Ausprobieren und Kreativität gefragt. Denn hier regen auf rund 2.000 Quadratmetern Fläche interaktive Gegenstände aus Kunst und Kultur, Naturwissenschaft und Technik den Entdeckergeist an. Herzstück ist das „Begehbare Herz“: Mit 36 Quadratmetern Grundfläche und 5 Metern Höhe ist es einzigartig in Europa. Auf einer spannenden Reise durch die vier Herzkammern kann man hier die Anatomie des Herzens spielerisch kennenlernen.



## HIER AUSSTEIGEN:

Gersfeld-Obernhassen  
Wasserkuppe

 35, 37, 90

Nächstgelegener Bahnhof:  
Gersfeld Bahnhof

Sommerrodelbahn, Kletterwald und Rhönbob  
Auf der Wasserkuppe  
36129 Gersfeld (Rhön)  
Tel. 06654/632  
[www.sommerrodelbahnen-wasserkuppe.de](http://www.sommerrodelbahnen-wasserkuppe.de)

**April bis Ende Oktober:**  
täglich 10.00 bis 17.00 Uhr

Genügend Action beim Familienausflug ist bei der Auswahl an Attraktionen garantiert. Der Rhönbob fährt bei Wind und Wetter die 1.000 Meter mit Kurven und Jumps ins Tal hinab und chauffiert die rasante Meute gemütlich per Liftsystem wieder nach oben. Ähnlich funktioniert die Sommerrodelbahn, die dank doppelter Ausführung sogar Rennen erlaubt. Wem die Wasserkuppe noch nicht hoch genug ist, der klettert noch höher hinaus. Acht verschiedene Parcours bieten von einfachen Kletterübungen in Bodennähe bis zu Kletterelementen in schwindelerregender Höhe genügend Varianten für jeden Wunsch an.



## HIER AUSSTEIGEN:

**Gießen Schützenstraße**

 7, 12, 24, GI-41, GI-42,  
801, 802

 GI-44

## Nächstgelegener Bahnhof:

Gießen Oswaldsgarten  
Bahnhof

**Kanutours Gießen**

**Uferweg 8**

**35398 Gießen**

**Tel. 0641/9303636**

**[www.kanutours-giessen.com](http://www.kanutours-giessen.com)**

## Bürozeiten:

täglich 9.30 bis 18.00 Uhr

Seit jeher gehört die Lahn zu den schönsten und beliebtesten Wanderflüssen Deutschlands. Ihre Urwüchsigkeit im oberen Teil ist mindestens genauso reizvoll wie die vielen historischen Schlösser und Burgen im unteren Flussabschnitt. Der Kanupark in Gießen verfügt über 100 Boote und garantiert ein tolles Freizeiterlebnis für Gruppen und Familien. Und natürlich für Menschen, die eine sportliche Herausforderung suchen. Angeboten werden Halbtags-, Kurz-, Tages- und sogar Mehrtagestouren. Auch Hunde können auf Kanutouren mitgenommen werden.



## HIER AUSSTEIGEN:

### Gießen Bahnhof

 25, 30, 35, 36, 40, 98, 99

 2, 5, 10, 24, GI-21,  
GI-22, GI-41, GI-42, 372,  
375, 377, 378, 379, 520

 ALT GI-44

### Mathematikum

Liebigstraße 8

35390 Gießen

Tel. 0641/9697970

[www.mathematikum.de](http://www.mathematikum.de)

**Mo. bis Fr.** 9.00 bis 18.00 Uhr

**Sa., So. und Feiertage**

10.00 bis 19.00 Uhr

Das Mathematikum in Gießen ist das erste mathematische Mitmach-Museum der Welt. Über 150 Exponate öffnen eine neue Tür zur Mathematik. Besucher jeden Alters und jeder Vorbildung experimentieren: Sie legen Puzzles, bauen Brücken, zerbrechen sich den Kopf bei Knobelspielen, stehen in einer Riesenseifenhaut und vieles mehr. Das Mini-Mathematikum ist ein besonderer Bereich des Mathematikums, der speziell für 4- bis 8-jährige Kinder entwickelt wurde. Am Knobeltisch können die Kinder zum Beispiel versuchen, eine Kugelpyramide zusammenzubauen oder bunt gefärbte Quadrate richtig anzuordnen.



## HIER AUSSTEIGEN:

**Gießen Schiffenberg**



6

**Gießen Schiffenberger Weg**



3, 13

**Gießen Abzw. Schiffenberg**



372, 375

**Nächstgelegener Bahnhof:**

Pohlheim-Watzenborn-  
Steinberg Bahnhof

**Kletterwald  
Domäne Schiffenberg  
35394 Gießen  
Tel. 06198/5190199  
[www.kletterwald-giessen.de](http://www.kletterwald-giessen.de)**

**Tagesgenau auf der  
Internetseite einsehbar.**

Adrenalin, Grenzerfahrung, Spaß, Teamgeist, Naturerlebnis, Selbstüberwindung und noch viel mehr können die Besucher im Hochseilgarten auf dem Gießener Schiffenberg erleben. Unter anderem warten zwei der längsten Kletterwald-Seilrutschen auf Bezwingler. Wer den schwarzen Parcours bis auf 20 Meter Höhe durchklettert, wird mit einem 460 Meter langen Flug durch den Wald und über Wiesen belohnt. Um den Ausflug abzurunden, lädt nach der Klettertour das Team vom Kloster Schiffenberg zum Vespers auf der ehemaligen Klosteranlage ein – der Besuch lohnt sich.



### HIER AUSSTEIGEN:

Wetzlar-Münchholzhausen  
Rechtenbacher Straße

 11, 17/18

Nächstgelegener Bahnhof:  
Wetzlar-Dutenhofen  
Bahnhof

Pullout Skydive  
Flugplatz 40  
35398 Gießen-Lützellinden  
Tel. 0151/23000401  
[www.pullout.de](http://www.pullout.de)

**Sprungbetrieb Anfang April  
bis Ende Oktober**

Auch bekannt als die Adrenalin-Oase im Rhein-Main-Gebiet. Ob 18 oder 80 Jahre, alleine oder mit Freunden, ob mutig oder neugierig – Tandemspringen ist der schnellste und einfachste Weg zu einer der aufregendsten Erfahrungen im Leben. Nach einer kurzen Einweisung ist es möglich, den Rausch des Freifalls von fast einer Minute zu erleben, bevor der Tandemmaster den Fallschirm öffnet. Ob es eine einmalige Erfahrung bleibt oder der Anfang einer neuen Leidenschaft im Leben wird, Tandems sind das beste emotionale Erlebnis, um in die Luft zu gehen.



### HIER AUSSTEIGEN:

Glauburg-Glauberg Bahnhof



34

Glauburg-Glauberg  
Enzheimer Straße



FB-41, FB-45

Keltenwelt am Glauberg

Am Glauberg 1

63695 Glauburg-Glauberg

Tel. 06041/823300

[www.keltenwelt-glauberg.de](http://www.keltenwelt-glauberg.de)

**Di. bis So.**

10.00 bis 18.00 Uhr

Das im Jahr 2011 eröffnete Museum ist Teil der Keltenwelt am Glauberg, die außerdem ein Forschungszentrum und einen großen Archäologischen Park enthält. Bekannt ist insbesondere die spektakuläre Fürstenstatue – die „Micky Maus“ vom Glauberg. Im Park befinden sich ein rekonstruierter Grabhügel, mysteriöse Wall-Grabensysteme und Wehranlagen aus frühkeltischer Zeit. Weitere Denkmäler aus anderen geschichtlichen Epochen findet man auf dem Glauberg-Plateau. Zudem finden im und rund um das Museum zahlreiche Veranstaltungen für die ganze Familie statt, die die Welt der Kelten aufstehen lassen.



## RMV-Zeitkarten

Wenn Sie häufig mit dem RMV unterwegs sind, sollten Sie sich für eines unserer attraktiven Zeitkartenangebote entscheiden. Sie können zwischen Tages-, Wochen-, Monats- und Jahreskarten wählen. Tageskarten gibt es für Erwachsene und für Kinder. Wochen-, Monats- und Jahreskarten sind für Erwachsene und Schüler bzw. Auszubildende erhältlich. Tages-, Wochen-, Monats- und unpersönliche Jahreskarten für Erwachsene sind übertragbar.\* Wer die Karte hat, darf damit fahren. Und werktags ab 19.00 Uhr sogar mit noch einem weiteren Erwachsenen und beliebig vielen Kindern – denn dann gilt die RMV-Mitnahmeregelung. Übrigens: Diese Mitnahmeregelung gilt am Wochenende ohne zeitliche Einschränkung. Damit kann dann die ganze Familie – Mama, Papa und Kinder – auf Tour gehen. Alle Zeitkarten sind am letzten Geltungstag bis zum Betriebsschluss gültig. Für Aktive ab 65 gibt es die attraktive 65-plus-Jahreskarte, die viele Vorteile bringt und günstiger ist für jeden, der öfter unterwegs ist.

\* Nicht übertragbar sind alle persönlichen Zeitkarten, also persönliche Jahreskarten, JobTickets, SemesterTickets, Sonderfahrkarten und Zeitkarten des Ausbildungstarifs.



Weitere Infos finden Sie unter: [www.rmv.de](http://www.rmv.de)



### HIER AUSSTEIGEN:

**Greifenstein-Allendorf  
Outdoor-Zentrum**

 120, 125

**Nächstgelegener Bahnhof:**

Leun-Stockhausen Bahnhof

**Outdoor-Zentrum-Lahntal  
Märchenpark 1  
35753 Greifenstein-Allendorf  
Tel. 06473/412555  
[www.outdoor-zentrum-lahntal.de](http://www.outdoor-zentrum-lahntal.de)**

**Die Öffnungszeiten finden Sie  
auf der Internetseite.**

Ob Bogenschießen, Kanufahren, Hochseilgarten oder Riesen-Trampolin, hier kommen große Sportskanonen und kleine Abenteurer auf ihre Kosten. Und wer einmal wie ein echter Indianer leben möchte, hat im Tipidorf die Möglichkeit dazu. Am Lagerfeuer zu sitzen und im echten Indianerzelt zu schlafen, ist nicht nur für Kinder aufregend. Natur pur genießen, wird hier zu einem völlig neuen Erlebnis. Und auch unvergessliche Kindergeburtstage können hier nach Anmeldung gefeiert werden.



## HIER AUSSTEIGEN:

**Groß-Gerau-  
Dornberg Pforte**

 22, 23, 41, 42

## Nächstgelegener Bahnhof:

Groß-Gerau Dornberg  
Bahnhof

## Tiergarten Fasanerie

**Fasanerie 1**

**64521 Groß-Gerau**

**Tel. 06152/55840**

**[www.tiergarten-grossgerau.de](http://www.tiergarten-grossgerau.de)**


## März bis Oktober

Mo. bis So. 9.00 bis 18.00 Uhr

## November bis Februar

Mo. bis So. 9.00 bis 17.00 Uhr

Die Fasanerie ist ein beliebter bewaldeter Park. Unter der Woche ein Mekka für Jogger, gehört er an den Wochenenden der ganzen Familie. Innerhalb der Fasanerie befindet sich ein Spielgelände für Kinder mit Abenteuerspielplätzen, Sandkiste, Bolzplätzen und einer Reifen-Seilbahn. Zum Park gehört außerdem ein kleiner, sehenswerter Tierpark: Wildschweine, Zwergzebus, Hängebauchschweine, allerlei Wasservogel, Pfaue, Luchse, Störche, Wellensittiche und den Lachenden Hans, einen hübsch aussehenden Vogel, gibt es hier zu bestaunen.



### HIER AUSSTEIGEN:

Hanau Klein-Auheim  
Friedhof

 4, 6, 567

 OF-81

 ca. 25 Minuten

### Nächstgelegener Bahnhof:

Hanau Klein-Auheim Bahnhof

Wildpark „Alte Fasanerie“  
Fasaneriestraße 106  
63456 Hanau/Klein-Auheim  
Tel. 06181/61833010  
[www.erlebnis-wildpark.de](http://www.erlebnis-wildpark.de)

### März bis Oktober

täglich 9.00 bis 18.00 Uhr

### November bis Februar

Mo. bis Fr. 9.00 bis 16.00 Uhr  
Sa., So. und Feiertage  
9.00 bis 17.00 Uhr

Familien fühlen sich im Wildpark „Alte Fasanerie“ besonders wohl, zählt er doch zu den erlebnisreichsten Tierparks des Rhein-Main-Gebiets. In den großzügigen Gehegen leben u.a. Wölfe, Elche, Luchse und Wisente. Zu den Attraktionen zählt das Wolfsheulen mit den handaufgezogenen Wölfen, die Greifvogelflugschau und der Haustiergarten. Außerdem können die Besucher ihre Geschicklichkeit beim Klettern im Waldseilpark erproben. Wer Lust hat, kann sich auf verschiedenen Pfaden interessante Informationen besorgen, zum Beispiel über die größten Waldirrtümer. Kindergeburtstage und Führungen aller Art können gebucht werden.



### HIER AUSSTEIGEN:

Hattersheim  
Wasserwerkchaussee

 833, 834

 833

**Nächstgelegener Bahnhof:**  
Hattersheim Bahnhof

Rosarium  
An der Wasserwerkchaussee  
65795 Hattersheim am Main  
Tel. Stadt Hattersheim  
06190/970173  
[www.hattersheim-stadt.de](http://www.hattersheim-stadt.de)

**frei zugänglich**

An die Tradition des Rosenanbaues erinnert das Rosarium im Norden Okriftels. Bis Mitte der 1970er Jahre zählte Hattersheim zu den weltweit bedeutenden Rosenlieferanten und der Ort trug die Bezeichnung Rosenstadt. Unter den 6.500 Rosen und 100 verschiedene Sorten im Rosarium zwischen Regionalparkweg und Wasserwerkchaussee blühen mit „Wilhelm Kauth“ und „Gretel Greul“ auch zwei Hattersheimer Züchtungen, die an die namhaften Gärtnereien erinnern. Das Rosarium ist Teil des Regionalparkwegs.



### HIER AUSSTEIGEN:

**Herborn-Uckersdorf  
Im Beilsbach**

 510, 511, 520, 521

**Nächstgelegener Bahnhof:**

Herborn-Burg Nord DB

**Vogelpark**

**Im Beilsbach 16**

**35745 Herborn-Uckersdorf**

**Tel. 02772/42522**

**[www.vogelpark-herborn.de](http://www.vogelpark-herborn.de)**

**März bis November**

täglich 9.30 bis 19.00 Uhr

Auf einer Größe von mehr als einem Hektar finden die Besucher über 90 verschiedene Tierarten aller Kontinente. Natürlich angelegte und barrierefreie Wege und Gehege laden zum gemütlichen Spazieren oder aktiven Beobachten ein. Zahlreiche Bänke bieten Platz zum Verweilen und Entspannen. Vom Südhang des Parks genießen die Gäste einen herrlichen Panoramablick über das gesamte Tal. Besonderes Highlight sind die täglichen, öffentlichen Fütterungstermine der Erdmännchen, Lisztaffen und Papageien, die die Tierpfleger mit großer Freude und vielen interessanten Informationen durchführen.



## HIER AUSSTEIGEN:

### Herbstein Thermalbad

 391, VB-90\* und VB-91\*

 VB-48

### Nächstgelegener Bahnhof:

Lauterbach Nordbahnhof

\*(Vulkan-Express, Mai bis Oktober,  
an Samstagen, Sonn- und Feiertagen)

## VulkanTherme & VulkanSauna

Zum Thermalbad 1

36358 Herbstein

Tel. 06643/1666

[www.herbstein.de](http://www.herbstein.de)

**Mo.** 14.00 bis 20.00 Uhr

**Di., Sa. und So.**

9.00 bis 20.00 Uhr

**Mi. bis Fr.** 9.00 bis 22.00 Uhr

Erholung und Entspannung bei jedem Wetter bietet die VulkanTherme mit ihrem 32,6 Grad warmen mineralhaltigen Calcium-Natrium-Sulfat-Heilwasser. Das Heilwasser fließt aus über 1.000 Metern Tiefe in das Becken des Thermal-Bewegungsbades und wirkt beim Baden positiv auf den Bewegungsapparat, die Vitalität und die Gesundheit. Eisige Abwechslung zur klassischen finnischen und Biosauna mit Duft- und Aromatherapie bietet der in Vulkangestein eingebettete Eisbrunnen. Großzügige Ruheazonen in Bad und Sauna mit Außenterrassen und einer Liegewiese sorgen zwischen den Bad- und Saunagängen für angenehme Pausen.



### HIER AUSSTEIGEN:

Hofheim  
Rhein-Main-Therme

 812

 404, 812

**Nächstgelegener Bahnhof:**  
Hofheim Bahnhof

Rhein-Main-Therme  
Niederhofheimer Straße 67  
65719 Hofheim am Taunus  
Tel. 06192/977790  
[www.rhein-main-therme.de](http://www.rhein-main-therme.de)

**täglich**  
9.00 bis 23.00 Uhr

Den Alltag für ein paar Stunden vergessen und Wasser, Wärme und Wellness mit allen Sinnen genießen. Die Rhein-Main-Therme ist eine einzigartige Wellness-Oase im Rhein-Main-Gebiet. In der Saunwelt wartet eine Vielfalt an Angeboten auf die Besucher, mit denen Leib und Seele verwöhnt werden können. Das Ambiente in den finnischen Saunen, dem sanften Biosanarium oder der ursprünglichen Erdsauna lädt zum Erholen und Verweilen ein. Aus dem großzügigen Saunagarten hat man einen traumhaften Blick auf den Taunus.





### HIER AUSSTEIGEN:

**Kelkheim-Münster  
Am Waldeck**

 804

 804

**Nächstgelegener Bahnhof:**  
Kelkheim-Münster Bahnhof

**Waldseilgarten Kelkheim**  
**Lorsbacher Straße 41**  
**65779 Kelkheim (Taunus)**  
**Tel. 06195/5151**  
**[www.sportpark-kelkheim.de](http://www.sportpark-kelkheim.de)**

**Ende März bis Ende Oktober**  
Do. 15.00 bis 19.00 Uhr  
Fr. 14.00 bis 19.00 Uhr  
Sa. und So. 10.00 bis 19.00 Uhr  
in den Ferien  
täglich 10.00 bis 19.00 Uhr

In traumhafter Lage am Rande von Kelkheim liegt der schönste Waldseilgarten im Main-Taunus-Kreis. Er eignet sich für jeden, der inmitten der Natur seine Grenzen ausloten und die Dinge aus einer anderen Perspektive erleben möchte. Zahlreiche Hochseilelemente sind in den natürlichen Baumbestand integriert und in verschiedene Parcours unterteilt. Ausgerüstet mit Helm und Klettergurt lassen sich schwindelerregende und außergewöhnliche Erfahrungen auf über 150 Stationen in bis zu 13 Metern Höhe machen. Ein besonderer Spaß ist die riesige Seilrutsche von beinahe 100 Metern Länge.



### HIER AUSSTEIGEN:

**Kronberg Opel-Zoo**

 260, 261

**Nächstgelegener Bahnhof:**

Königstein Bahnhof

**Opel-Zoo**

**Königsteiner Straße 35**

**61476 Kronberg im Taunus**

**Tel. 06173/3259030**

**[www.opel-zoo.de](http://www.opel-zoo.de)**

**täglich**

**9.00 bis 17.00 Uhr**

Über 1.600 Tiere in mehr als 200 Arten leben in weitläufigen Gehegen, darunter Afrikanische Elefanten, Giraffen, Zebras, Gnus, Braune Hyänen, Erdmännchen, Rote Pandas und viele andere mehr. Im Streichelzoo mit Bruthaus oder beim Ponyreiten erleben die Kinder ihre Lieblingstiere hautnah. Ein besonderer Anziehungspunkt ist die Anlage „Afrika Savanne“ mit dem Giraffenschauhaus und der rund 10.000 Quadratmeter großen Außenanlage, auf der die Giraffen, Zebras, Gnus und Impalas am Wasserloch, beim Weiden oder beim Füttern am großen Baobab zu beobachten sind. Ein weiteres Highlight ist die großzügige Elefantenanlage mit dem Elefantenhaus und dem Restaurant Sambesi, von dessen Terrassen man einen spektakulären Blick auf die Tiere hat. Neben den Tierbeobachtungen lassen die großen Abenteuerspielplätze mit Kletterwald, Riesenrutschen und vielen weiteren Spielgeräten und der Waldlehrpfad mit den interaktiven Stationen den Tag im Opel-Zoo zu einem unvergesslichen Erlebnis werden.

## RMV-HandyTicket und RMV-TicketShop

Mit der RMV-App haben Sie die Fahrplanauskunft und den kleinsten Fahrkartenautomaten der Welt auf Ihrem Smartphone. Verbundweit können Einzelfahrkarten, Tages- und Gruppentageskarten und außerdem BahnCard-ermäßigte Einzelfahrkarten für Besitzer einer gültigen BahnCard 25 oder BahnCard 50 mit dem Handy erworben werden. Viele Zeitkarten können zudem online im RMV-TicketShop bestellt werden, sodass Sie unabhängig von den Öffnungszeiten der RMV-Mobilitätszentralen und -Vertriebsstellen sind.

Für beide Services ist vorab eine Anmeldung bei meinRMV unter [www.rmv.de](http://www.rmv.de) erforderlich, bezahlt wird dann per Lastschrift oder Kreditkarte. Ohne Anmeldung können Sie HandyTickets auch bequem über Ihre Mobilfunkrechnung abrechnen lassen – hier fällt eine zusätzliche Servicegebühr des Mobilfunkbetreibers an. Gebührenfrei ist dies über das Prepaid-Zahlverfahren „girogo“ der Sparkassen möglich. Einfach Karte aufladen, beim Bezahlvorgang ans Smartphone halten und fertig ist der Ticketkauf. Hört sich einfach an? Das ist es auch.



Weitere Infos finden Sie unter: [www.rmv.de](http://www.rmv.de)



## HIER AUSSTEIGEN:

Künzell Sieben Welten

43

**Nächstgelegener Bahnhof:**

Fulda Bahnhof

**7 Welten**

**Herbacher Weg 66**

**36093 Künzell**

**Tel. 0661/397800**

**[www.siebenwelten.de](http://www.siebenwelten.de)**

**Mo. bis Sa.**

10.00 bis 23.00 Uhr

**So. und Feiertage**

9.00 bis 23.00 Uhr

Um den Alltag zu vergessen und entspannt die Seele baumeln zu lassen, muss man nicht in ferne Länder reisen. Auf 30.000 Quadratmetern kann man sich auf vielfältige Weise verwöhnen lassen. Die Bereiche sind nach den Regionen Asien, Andalusien, Arabien, Mexiko, Afrika, Indien und Japan benannt und halten auch thematisch passende Pflege- und Entspannungszereimonien bereit. So kann man sich im landestypischen Flair massieren lassen, Rosenbäder nehmen, in exotischen Saunen entspannen, Salzgrotten und Stromschnellen aufsuchen und sich natürlich auch kulinarisch verwöhnen lassen.



## HIER AUSSTEIGEN:

**Lich-Arnsburg  
Klosterwald**

 FB-52, GI-62

 GI-63

## Nächstgelegener Bahnhof:

Lich (Oberhess) Bahnhof

**Wildpark Klosterwald  
Kloster Arnsburg  
35423 Lich  
Tel. 06404/61120  
[www.lich.de](http://www.lich.de)**

**Mo. bis So.**  
10.00 bis 18.00 Uhr

Unweit des ehemaligen Zisterzienserklosters Arnsburg liegt der idyllische Wildpark Klosterwald. Auf einer Fläche von rund 40.000 Quadratmetern leben etwa 200 Tiere verschiedener Arten. Neben einheimischen Wildtieren wie Dam-, Muffel- und Rotwild, Wildschweinen, Störchen, Fasanen und Luchsen können auch Exoten wie Sikahirsche, Nandus und Emus, Lamas, Alpakas und Guanakos in großen Gehegen beobachtet werden. In Volieren sind verschiedene Sittich-Arten untergebracht. Auch einige Haustierrassen wie Ziegen, Hängebauchschweine und Vierhornschafe haben in Lich eine Heimat gefunden.



## HIER AUSSTEIGEN:

### Eschhöfer Weg

 LM-1, LM-3, LM-4,  
LM-59 (alle Mo. bis Sa.)

### Nächstgelegener Bahnhof:

Limburg Bahnhof

## WasserFEST

Eschhöfer Weg

Schiffsanleger/Bootsverleih

65549 Limburg an der Lahn

Tel. 0176/63301033

[www.wasserfest.de](http://www.wasserfest.de)

nach Terminvereinbarung

Sommerzeit ist Grillzeit – allerdings fiel bislang die Entscheidung zwischen der Erfrischung im kühlen Nass und der Grillparty mit Freunden. Schluss mit der Schwarz-Weiß-Methode: Absolut farbenfroh und mit grenzenlosen Möglichkeiten präsentiert sich der BBQ-Donut, die schwimmende Community mit V.I.P.-Feeling für den einzigartigen Grill- und Partyspaß auf dem Wasser. „Schwimmendes Restaurant“ oder „Spaß-Boot“ – egal wie man den BBQ-Donut nennen mag, er begeistert sowohl die heimischen Bürger aus Limburg und Umgebung als auch Touristen gleichermaßen.




## HIER AUSSTEIGEN:

### Mainz Fischtor

 60, 61, 71

### Mainz Höfchen/Listmann

 28, 54, 55, 56, 57, 60, 61, 62, 63, 64, 65, 70, 71

### Nächstgelegener Bahnhof:

Mainz Hauptbahnhof  
Mainz Römisches Theater

### Gutenberg-Museum

Liebfrauenplatz 5

55116 Mainz

Tel. 06131/122640

[www.gutenberg-museum.de](http://www.gutenberg-museum.de)

**Di. bis Sa.** 9.00 bis 17.00 Uhr

**So.** 11.00 bis 17.00 Uhr


Die Geschichte von Druck, Buch und Schrift „live“ erleben: Im Zentrum der Mainzer Altstadt, gegenüber dem Dom, liegt eines der ältesten Buch- und Druckmuseen der Welt. Das im Jahr 1900 von Mainzer Bürgern gegründete Gutenberg-Museum ist dem „Mann des Jahrtausends“ Johannes Gutenberg und seinen Erfindungen gewidmet. Zu den größten Schätzen des Museums gehören zwei originale Gutenberg-Bibeln aus der Mitte des 15. Jahrhunderts. Spannend ist auch ein Besuch in der museumspädagogischen Werkstatt des Gutenberg-Museums. Im Druckladen kann jeder unter fachkundiger Anleitung selbst das Setzen und Drucken ausprobieren.



## HIER AUSSTEIGEN:

Mainz Hauptbahnhof  
West/Taubertsbergbad

 52

 6, 28, 45, 54, 55, 56, 57,  
58, 60, 61, 62, 63, 64, 65,  
67, 68, 69, 71, 75, 76, 79,  
650, 652, 660

**Nächstgelegener Bahnhof:**  
Mainz Hauptbahnhof

**Taubertsbergbad**  
Wallstraße 9  
55122 Mainz  
Tel. 06131/584460  
[www.taubertsbergbad.de](http://www.taubertsbergbad.de)

**Mo., Di., Do., Sa. und So.**  
9.30 bis 23.00 Uhr  
**Mi.** 9.30 bis 24.00 Uhr  
**Fr.** 9.30 bis 2.00 Uhr  
(Mitternachtssauna)

Badenixen und Wassermänner jeden Alters lockt die Thermenlandschaft mit rund 2.000 Quadratmetern und vielfältigen Wasserattraktionen im Innen- und Außenbereich. Das Saunenparadies mit acht verschiedenen Saunen, Dampf- und Regenerationsbädern entführt die Besucher in die wohlthuende Welt von Ruhe, Entspannung und Gesundheit. Das Taubertsbergbad ist der ideale Ort für einen anregenden und erholsamen Kurzurlaub oder ein paar entspannende, belebende Stunden – auch nach Feierabend.





## HIER AUSSTEIGEN:

Mainz Botanischer Garten



6

**Nächstgelegener Bahnhof:**

Mainz Hauptbahnhof

**Botanischer Garten**

**Anselm-Franz-von-**

**Bentzel-Weg 9a+b**

**55099 Mainz**

**Tel. 06131/3922251**

**[www.botgarten.uni.mainz.de](http://www.botgarten.uni.mainz.de)**

**Gewächshäuser:** täglich 7.30  
bis 15.30 Uhr, Fr. bis 13.00 Uhr

**Freiland:**  
täglich 7.30 bis 18.00 Uhr

Durch die günstige Lage im milden und relativ trockenen Weinbauklima können im Botanischen Garten der Universität Mainz viele wärmeliebende Pflanzen das ganze Jahr im Freiland kultiviert werden. Ergänzend zu einer Nachbildung der „Mainzer Sand-Flora“ entstand der neue Themenbereich „Steppengebiete Europas“. Weitere Schwerpunkte der Sammlungen bilden die Familien der Blütenpflanzen, Gehölze der gemäßigten Zone der Nordhemisphäre, Kalthauspflanzen der mediterranen Klimazonen und der Südhemisphäre sowie tropische und subtropische Nutzpflanzen.

## Marburg – Marburg Flitzer – Segway fahren



### HIER AUSSTEIGEN:

Marburg Zwetschenweg

 5, 8

Nächstgelegener Bahnhof:

Marburg Südbahnhof

Marburg Flitzer –

Segway fahren

Zwetschenweg 8a

35037 Marburg

Tel. 06421/3400721

[www.marburg-flitzer.de](http://www.marburg-flitzer.de)

Touren nach Vereinbarung

Wer Marburg besucht, sieht es schon von Weitem: das Schloss von Landgraf Philipp. Hoch auf dem Berg steht es, darunter die wunderschöne Altstadt mit ihren engen Gassen und den historischen Fachwerkhäusern. Die schönen Bauten laden förmlich zu einem Besuch ein. Schließlich kann man dort Geschichte hautnah spüren. Mit den Marburg-Flitzern kein Problem. Man darf und kann durch die engen Gassen der Altstadt fahren und kommt dorthin, wo es für Fahrzeuge sonst verboten ist. Purer Spaßfaktor.



### HIER AUSSTEIGEN:

Messel – Grube Messel  
Am Wildpark



U



U

**Nächstgelegener Bahnhof:**  
Messel Bahnhof

**Grube Messel**  
Roßdörfer Straße 108  
64409 Messel  
Tel. 06159/717590  
[www.grube-messel.de](http://www.grube-messel.de)

**Besucherzentrum:**  
täglich 10.00 bis 17.00 Uhr

Die Grube Messel ist weltweit eine der fundreichsten Fossilienstätten des Tertiärs und wurde deshalb 1995 in die Liste des UNESCO-Weltnaturerbes aufgenommen. Die Qualität der Erhaltung der dort sehr zahlreich gefundenen Fossilien von Tieren und Pflanzen aus dem Eozän ist außergewöhnlich. Das Besucherzentrum macht die Faszination der Grube und ihrer Fossilien sichtbar. In den Außenanlagen werden unterschiedliche Themengärten realisiert.



### HIER AUSSTEIGEN:

**Michelstadt-Würzburg  
Eulbach Schloss**

 40N\*, 44

\*NaTourBus: Mai bis Oktober

**Nächstgelegener Bahnhof:**

Michelstadt Bahnhof

**Wildgehege im  
Englischen Garten  
Nibelungenstraße zwischen  
Michelstadt und Amorbach  
64720 Michelstadt  
Tel. 06061/706042  
[www.erbach.de](http://www.erbach.de)**

**täglich**

10.00 bis 17.00 Uhr

Inmitten einer reizvollen Landschaft liegt der zirka 400 Hektar große Englische Garten beim Jagdschloss Eulbach. Neben seiner außergewöhnlichen Flora zeichnet sich der Park durch seine archäologischen Monumente und seine landschaftliche Vielfalt aus. Die Ruine der Eberhardsburg sowie kurze Erläuterungen an interessanten Stellen des Parks verschaffen Kurzweil und interessantes Wissen. Für Familien mit Kindern besonders interessant: das Wildgehege. Neben Wisenten und Muffelwild können hier Rot-, Dam- und Schwarzwild beobachtet werden. Dank des im Park erhältlichen Futters können Besucher den Tieren sogar richtig nah kommen – eine besondere Erfahrung nicht nur für Kinder.

## RMVsmiles – das Bonusprogramm

Erwerben Sie Ihre Fahrkarten einfach online auf [www.rmv.de](http://www.rmv.de) oder mobil als HandyTicket über die RMV-App und sammeln Sie pro Cent einen Smiles. Egal ob Vielfahrer oder Gelegenheitsfahrer – mit Ihren gesammelten Smiles erhalten Sie auch bei kleinen Beträgen eine große Auswahl an tollen Rabatt-Gutscheinen aus dem gesamten Rhein-Main-Gebiet. Ob Ausgehen, Schlemmen, Erleben oder Verwöhnen – hier ist für jeden etwas dabei.

Entdecken Sie das Rhein-Main-Gebiet mit dem Bonusprogramm RMVsmiles und sparen Sie dabei auch noch bares Geld.

**Jetzt anmelden und lospunkten: [www.rmvsmiles.de](http://www.rmvsmiles.de) oder mobil über die RMV-App**



**Smiles** 

The 'Smiles' logo consists of the word 'Smiles' in a blue, rounded font, followed by a circular icon containing a stylized smiley face with a curved line above it.

Weitere Infos zum Bonusprogramm  
RMVsmiles finden Sie unter:  
[www.rmvsmiles.de](http://www.rmvsmiles.de)



### HIER AUSSTEIGEN:

Neu-Anspach-Anspach  
Hessenpark

 5, 63, 64

### Nächstgelegener Bahnhof:

Wehrheim Bahnhof

Freilichtmuseum Hessenpark

Laubweg 5

61267 Neu-Anspach

Tel. 06081/5880

[www.hessenpark.de](http://www.hessenpark.de)

**März bis Oktober**

täglich 9.00 bis 18.00 Uhr

**November bis Februar**

**Sa. und So.** 10.00 bis 17.00 Uhr

Im Freilichtmuseum Hessenpark wird Geschichte für Sie auf Schritt und Tritt lebendig. Denn es sind nicht nur die wieder aufgebauten Häuser aus allen Teilen Hessens, die den Besucher in eine andere Zeit versetzen – es gibt noch viel mehr zu entdecken: historisch ausgestattete Handwerksbetriebe, Vorführungen traditioneller Arbeitsweisen, alte Haustierrassen, informativ gestaltete Ausstellungen, spannende Mitmachangebote für Kinder und unterhaltsame Schauspielführungen. Ob man in einem der Häuser die Atmosphäre vergangener Jahrhunderte spürt, in der Schmiede die Funken sprühen sieht oder auf einem inszenierten Rundgang Schulmeister und Marktfrau begegnet – die Besucher erfahren auf anregende Weise mehr über Leben, Land und Leute im historischen Hessen der letzten 400 Jahre.



**HIER AUSSTEIGEN:**

**Obertshausen Erlebnisbad**

 OF-86

**Nächstgelegener Bahnhof:**

Obertshausen Bahnhof

**monte mare**

**Badstraße 19**

**63179 Obertshausen**

**Tel. 06104/80190**

**[www.monte-mare.de](http://www.monte-mare.de)**

**täglich**

**10.00 bis 21.00 Uhr**

Das monte mare in Obertshausen bietet unter einem Dach ein Hallenbad mit 25-Meter-Becken, ein Erlebnisbad mit Rutschen und Kinderbereich sowie einen Sauna- und Wellnessbereich. Eines der Highlights ist die in Hessen einmalige Trichterrutsche. Whirlpools und Sprudelbecken laden zu einem „Urlaubstag“ ins Badeparadies ein. Im monte mare können die Besucher sich an mehr als 360 Tagen im Jahr wie im Urlaub fühlen, die Welt um sich herum vergessen, die Zeit anhalten und Körper und Geist in Balance bringen.

## Oberursel (Taunus) – Schwebepad



### HIER AUSSTEIGEN:

Oberursel Marktplatz

 42

**Nächstgelegener Bahnhof:**

Oberursel (Taunus) Bahnhof

Schwebepad

Strackgasse 17

61440 Oberursel (Taunus)

Tel. 06171/2011357

[www.schwebepad-oberursel.de](http://www.schwebepad-oberursel.de)

**Mo. bis Fr.**

9.30 bis 21.00 Uhr

**Sa., So. und Feiertage**

9.30 bis 20.00 Uhr

Floating ist eine Entspannungstechnik, bei der man mit Hilfe von konzentriertem Salzwasser schwerelos an der Wasseroberfläche treibt. Das Schwebepad bietet das „Sich-tragen-Lassen“ auf dem Salzwasser in offenen Becken mit Lichteffekten und Untermalung von angenehmer Musik. In drei verschiedenen, themenbezogenen Floatingräumen werden Stunden von Wohlbefinden, Ruhe und Entspannung geboten. In den Salzgrotten kann man ein gesundes Meeresklima genießen und dem Alltagsstress somit entfliehen.





## HIER AUSSTEIGEN:

Offenbach-Tempelsee  
Stadhalle

 101, 104, OF-30

## Nächstgelegener Bahnhof:

Offenbach Hauptbahnhof  
Offenbach-Bieber Bahnhof

Waldzoo Offenbach  
Waldstraße 275  
63071 Offenbach am Main  
Tel. 069/852520  
[www.waldzoo-offenbach.de](http://www.waldzoo-offenbach.de)

## Sommer

Di. bis So. 10.00 bis 18.00 Uhr

## Winter

Di. bis So. 10.00 bis 17.00 Uhr

Im Waldzoo geht es rustikal zu. Hier sind die Tiere buchstäblich zum Greifen nah. Überwiegend „Haustiere“ sind hier zu sehen: Schottische Hochlandrinder mit zottigem Fell und respekteinflößenden Hörnern, Hasen und Schafe, Ziegen und Schweine. Ponys gibt es ebenfalls: Shetland-Ponys in gewohnt kleiner und in besonders kleiner Ausführung – die so genannten Mini-Shettys. Auch Waschbären, Meerschweinchen, Frettchen, Chinchillas, Streifenhörnchen und zahlreiche andere größere und kleinere Tiere sind neugierig auf Besuch.



### HIER AUSSTEIGEN:

**Offenbach**  
**Stadion Bieberer Berg**

 102

**Nächstgelegener Bahnhof:**  
Offenbach Ost  
Offenbach-Bieber Bahnhof

**Kletterpark Offenbach**  
**Bieberer Straße 276A**  
**63071 Offenbach am Main**  
**Tel. 069/85702000**  
**[www.funforest.de](http://www.funforest.de)**

**Ende März bis**  
**Anfang Oktober**

Auf rund 30.000 Quadratmetern sind etwa 170 Kletterelemente installiert. Durch lebenden Wald in 4 bis 15 Metern Höhe führen die Seilparcours. Man kann sich hier durch eine Welt aus Tauen, Balken und Stahlseilen bewegen, sich über Brücken hangeln, über Hindernisse tasten und anderes mehr. Für jede Altersgruppe der richtige Kletterparcours: Vom „Kids Parcours“ für die Kleinen ab 6 Jahren bis zum „Profi Parcours“ für die Erwachsenen mit Nerven wie Drahtseilen gibt es hier für alle die passende Herausforderung.



## HIER AUSSTEIGEN:

Offenbach Wetterpark

 106

Nächstgelegener Bahnhof:

Offenbach Ost

Wetterpark

Buchhügelallee 400

63071 Offenbach am Main

Tel. 069/83836896

[www.wetterpark-offenbach.de](http://www.wetterpark-offenbach.de)

täglich

8.00 bis 22.00 Uhr

Offenbach mit dem Hauptsitz des Deutschen Wetterdienstes (DWD) wird nicht umsonst auch als Wetterhauptstadt Deutschlands bezeichnet. Da liegt es nahe, das Wettergeschehen in anschaulicher Form darzustellen. So wurde auf einer öffentlichen Parkfläche von etwa 20.000 Quadratmetern der Wetterpark als Erholungsanlage, verbunden mit einer Ausstellung, eingerichtet. Unser Wetter entsteht im Zusammenspiel der klassischen Elemente Sonne, Wasser, Erde und Luft. Was dabei genau passiert, können Sie im Wetterpark selbst erkunden. Viele Objekte und erläuternde Grafiken zusammen mit aktiver Beobachtung und Interaktion an verschiedenen Stationen machen komplexe Zusammenhänge des Wettergeschehens einfach durchschaubar. Und hinterher redet es sich gleich viel besser übers Wetter.



### HIER AUSSTEIGEN:

Rüdesheim Bahnhof



Rüdesheim Bahnhof/  
Brömserburg



**Nächstgelegener Bahnhof:**

Rüdesheim Bahnhof

Seilbahn zum  
Niederwald-Denkmal  
Station Seilbahn:  
Oberstraße 37  
65385 Rüdesheim am Rhein  
Tel. 06722/2402  
[www.ruedesheim.de](http://www.ruedesheim.de)

**Saisonstart Ende März**

Das Niederwald-Denkmal erinnert an die Gründung des Deutschen Kaiserreichs im Jahr 1871 und ist Teil des UNESCO-Welterbes Oberes Mittelrheintal. Wer zuschauen möchte, wie ein Greifvogel vor dieser Kulisse durch die Luft gleitet, sollte unbedingt die Adlerwarte direkt am Niederwald-Denkmal besuchen. Ein Highlight ist die Fahrt mit der Kabinenseilbahn zum Niederwald-Denkmal. Der herrliche Panoramablick auf die Rüdesheimer Altstadt und den silber glänzenden Rhein mit seinen grünen Inseln macht das ruhige Schweben über die Weinberge zu einem besonderen Erlebnis.



## HIER AUSSTEIGEN:

Rüsselsheim Senioren-  
residenz am Ostpark

 51, 67

**Nächstgelegener Bahnhof:**

Rüsselsheim Bahnhof

**URBANs Kletterpark  
im Ostpark**

(Varkaustraße, Ecke Evereuxring)

**65428 Rüsselsheim am Main**

**Tel. 06142/8367873**

**[www.urbans-kletterpark.de](http://www.urbans-kletterpark.de)**

**Mi. bis Fr. 14.00 bis 19.00 Uhr**

**Sa., So. und Feiertage**

**und in den Ferien**

**10.00 bis 19.00 Uhr**

Für ambitionierte Kletterer, aber auch für diejenigen, die abenteuerlustig sind und Freude an der Natur und Aktivitäten haben, ist der Kletterpark genau das Richtige. Ob Hängebrücke, Flying Fox oder Hangelleiter, Spaß ist hier garantiert. Eine Erlebniswelt aus Tauen, Balken und Hindernissen erwartet die Besucher mit spannenden Aufgaben für ein ganz persönliches Abenteuer. Mit Spaß erkundet man die Natur einmal aus einer ganz anderen Perspektive und lernt sich und seine Grenzen dabei spielerisch kennen. Nach Vereinbarung kann man sogar auch nachts klettern.




## HIER AUSSTEIGEN:

Rüsselsheim Bahnhof

 S8, S9

 2, 3

 1, 6, 11, 31, 32, 41, 42,  
51, 52

Opel Werkstour  
Bahnhofsplatz  
65423 Rüsselsheim am Main  
Tel. 06142/9119800  
[www.opel.de](http://www.opel.de)

Anmeldung über die  
Internetseite

Das Werk in Rüsselsheim setzt Maßstäbe: strikte Qualitätssicherung, größte Flexibilität, hohe Produktivität und vorbildliche Standards bei Arbeitssicherheit und Ergonomie. Im hessischen Stammwerk verbinden sich Historie und modernste Produktion. 1862 wurde in Rüsselsheim die erste Nähmaschine von Adam Opel produziert, ab 1899 die ersten Automobile. Opel Patent-Motorwagen, Doktorwagen, Laubfrosch, Rekord, Kapitän und Admiral sind nur einige der historischen Highlights. Heute baut das im Jahr 2002 vollständig neu errichtete Werk unter anderem das Flaggschiff der Marke, den Opel Insignia.

## RMV-Mitnahmeregelung

Mit einer Wochen-, Monats- oder Jahreskarte für Erwachsene (einschließlich der 65-plus- und der 9-Uhr-Karten) können Sie täglich ab 19 Uhr einen Erwachsenen und beliebig viele Kinder unter 15 Jahren kostenlos mitnehmen. An Samstagen, Sonntagen und gesetzlichen Feiertagen in Hessen gilt diese Mitnahmeregelung sogar ganztägig. Wenn Ihre Zeitkarte für die 1. Klasse gültig ist, dürfen auch Ihre Mitfahrer in der 1. Klasse fahren.

Schnappen Sie sich also Ihre Kinder und vielleicht noch die Freunde Ihrer Kinder und gehen Sie stressfrei und entspannt am Wochenende auf Entdecker-Tour.



Weitere Infos finden Sie unter: [www.rmv.de](http://www.rmv.de)



### **HIER AUSSTEIGEN:**

**Taunusstein-Seitzenhahn  
Taunus Wunderland**

 211, 241, 274

**Nächstgelegener Bahnhof:**  
Wiesbaden Hauptbahnhof

**Taunus Wunderland  
Haus zur Schanze 1  
65388 Schlangenbad  
Tel. 06124/4081  
[www.taunuswunderland.de](http://www.taunuswunderland.de)**

**Ende März bis Ende Oktober**

Der Freizeitpark – gelegen zwischen Schlangenbad-Wambach und Taunusstein-Seitzenhahn – hält von Frühling bis Herbst viele Attraktionen für kleine wie große Besucher bereit. Im Freizeitpark Taunus Wunderland bleibt die Langeweile vor den Eingangspforten. So heißt es „Raus in die Natur – rein ins Abenteuer“, und das bei nahezu jedem Wetter. Mit 40 Attraktionen für die ganze Familie gibt es viel zu entdecken. Die individuelle Atmosphäre und die einzigartige Lage vor den Toren Wiesbadens inmitten der Wälder der Taunushöhe machen den Freizeitpark Taunus Wunderland beliebt bei Jung und Alt, Groß und Klein.





## HIER AUSSTEIGEN:

Schlangenbad  
Landgrafenplatz

 173, 275

**Nächstgelegener Bahnhof:**  
Eltville Bahnhof

Aeskulap Therme  
Rheingauer Straße 18  
65388 Schlangenbad  
Tel. 06129/4858  
[www.schlangenbad.de](http://www.schlangenbad.de)


**Mo., Mi. und Fr.**  
11.00 bis 20.00 Uhr  
**Di. und Do.** 11.00 bis 18.00 Uhr  
**Sa. und So.** 9.00 bis 20.00 Uhr

Inmitten des wunderschönen Taunus einfach mal die Seele baumeln lassen – in der Aeskulap Therme kein Problem. Neben dem sechseckigen Becken warten Nackenduschen, Massagedüsen, Sprudler und Fontänen auf die Besucher. Solarien, Sauerstoff-Sole- und Infrarotkabinen, Massageliegen sowie eine Sonnenterrasse mit Blick in den Kurpark lassen zudem auch die Entspannung nach sportlichen Aktivitäten nicht zu kurz kommen. Die Schlangenbar bietet den Gästen dazu kleine Knabbereien und Getränke.



### HIER AUSSTEIGEN:

#### Schotten Hoherodskopf

 VB-60, VB-91\*, VB-92\*,  
VB-93\*, VB-94\*, VB-95\*

#### Nächstgelegener Bahnhof:

Nidda Bahnhof

\*Vulkan-Express, Mai bis Oktober, an  
Samstagen, Sonn- und Feiertagen

**Sommerrodelbahn  
Hoherodskopf  
Am Hoherodskopf 16  
63679 Schotten  
Tel. 06044/2893  
[www.sommerrodelbahn-  
hoherodskopf.de](http://www.sommerrodelbahn-hoherodskopf.de)**

**April bis Ende Oktober  
täglich 10.00 bis 17.00 Uhr**

Sommerrodeln ist ein actionreicher Freizeitspaß: Mit bis zu 40 Stundenkilometern saust man auf der 750 Meter langen Bahn den Berg hinunter. Eine Fahrt dauert circa zwei bis drei Minuten – je nach Tempo. Und ist die Fahrt zu Ende, kann es gleich wieder weitergehen. Mit dem Lift ist man schnell wieder am Start und bereit für die nächste Abfahrt. Und wem die letzte Fahrt zu rasant war, betätigt beim nächsten Mal einfach häufiger die Bremse und fährt etwas langsamer. So eignet sich die Bahn nicht nur für diejenigen, die Action suchen, sondern auch für Kinder und natürlich Eltern und Großeltern. Viele weitere Freizeitangebote auf dem Hoherodskopf finden Sie unter: [www.erlebnisberg-hoherodskopf.de](http://www.erlebnisberg-hoherodskopf.de).




## HIER AUSSTEIGEN: Schotten Vogelpark

 VB-65 (Mo. bis Fr.)

 VB-65

## Schotten Abzw. Vogelpark

 VB-60, VB-65,  
VB-92\*, VB-93\*

 VB-60

\*Vulkan-Express, Mai bis Oktober, an  
Samstagen, Sonn- und Feiertagen

**Nächstgelegener Bahnhof:**  
Nidda Bahnhof

**Vogelpark**  
**Vogelsbergstraße 212**  
**63679 Schotten**  
**Tel. 06044/6009144**  
**[www.vogelpark-schotten.de](http://www.vogelpark-schotten.de)**

**Ende März bis Ende Oktober**  
täglich 10.00 bis 18.00 Uhr

In diesem kleinen Naturparadies trifft man auf zahlreiche heimische und exotische Vogelarten – vom Uhu bis zum Steppenadler, vom Pelikan bis zum Marabu. In der tropisch angelegten Freiflughalle können viele der Exoten sogar ohne Gitter und Zäune beobachtet werden. Kleine Gäste sind außerdem vom Streichelgehege mit Ziegen, Schafen und Eseln begeistert. Auch andere Tierarten wie Kängurus, Lamas, Erdmännchen und Totenkopffäffchen sind zu erleben. Neue Erfahrungen können Besucher im Sinnesgarten machen – zum Beispiel auf dem Barfußpfad oder im Duftgarten. Mit Kinderspielplatz, Café-Restaurant und anderem mehr ist der Vogelpark ein beliebtes Ausflugsziel für die ganze Familie.

## Steinau an der Straße – Europa-Kletterwald



### HIER AUSSTEIGEN:

Steinau an der Straße  
Erlebnispark Thalhof

 MKK-94

### Nächstgelegener Bahnhof:

Steinau an der Straße  
Bahnhof

Europa-Kletterwald  
Krugbau  
36396 Steinau an der Straße  
Tel. 0171/4561765  
[www.europa-kletterwald.de](http://www.europa-kletterwald.de)

**Ende März bis Ende Oktober**  
siehe Internetseite

Mitten im Kinzigtal zwischen Frankfurt und Fulda erwartet die Besucher in einer traumhaften Lage ein einzigartiger Kletterpark auf 30.000 Quadratmetern. Der Europa-Kletterwald gehört zu den größten und sicherlich schönsten Hochseilgärten in Deutschland. Das absolute Highlight ist die Europaseilbahn, eine der längsten Seilrutschen in Europa. Genießen Sie einen ca. 800 Meter langen Flug über die Sonnenwiese und zurück mit einer wunderschönen Aussicht ins Tal.

**Tipp: Bei Vorlage der RMV-Fahrkarte erhalten Sie pro Person 3 Euro Rabatt.**



## HIER AUSSTEIGEN:

Taunusstein-Wehen  
Wehener Schloß

 240, 241, 270

**Nächstgelegener Bahnhof:**  
Idstein Bahnhof

**Abenteuer-Land-der-Sinne**  
Im Hängl 7  
65232 Taunusstein-Wehen  
Tel. 06128/86846  
[www.abenteuerland-taunusstein.de](http://www.abenteuerland-taunusstein.de)

**Mo. bis Fr.**  
9.30 bis 12.30 Uhr und  
15.00 bis 17.00 Uhr

Im Mitmach-Museum Abenteuer-Land-der-Sinne darf alles angefasst, bewegt und erkundet werden – auf die den Dingen zugeschriebene Art und Weise, aber auch ganz anders. Kleine Seeräuber können in der Piratenhöhle toben, klettern oder gegen das Schaummonster kämpfen, während sich Prinzessinnen und kleine Hofdamen im Spiegelkabinett begutachten können. Kleine Forscher kommen im Chemielabor auf ihre Kosten, während Tier-Babysitter die Hasenbabys im Puppenwagen spazieren fahren können. Auch junge Künstler können ihre Ideen im Kreativ-Pavillon ausleben.



### HIER AUSSTEIGEN:

Usingen-Eschbach  
Eschbacher Klippen

 65

 66

**Nächstgelegener Bahnhof:**  
Usingen Bahnhof

**Eschbacher Klippen  
zwischen Usingen-Eschbach  
und -Michelbach  
61250 Usingen  
Tel. 06171/507820  
[www.taunus.info.de](http://www.taunus.info.de)**

**frei zugänglich**

Nahe Usingen hat ein kilometerlanger Quarzgang den Weg über die Erde gefunden und stellt unter dem Namen „Eschbacher Klippen“ ein spektakuläres Ausflugsziel dar. Sowohl Erwachsene als auch Kinder können die bis zu zwölf Meter hohen Felsen sehr gut erklettern. Je nach Alter und Erfahrung bietet sich dafür entweder der leichtere Einstieg am sogenannten Buchsteinfelsen an oder man wählt den anspruchsvolleren Weg über die Steilwände an der südlichen Klippenwand. Unabhängig vom gewählten Weg nach oben, eröffnet sich von dort ein weiter Blick über den umgebenden Naturpark Hochtaunus. Eine zusätzliche Attraktion sind die Klippenkonzerte, die hier in den Sommermonaten regelmäßig aufgeführt werden.



## HIER AUSSTEIGEN:

Weilburg-Hirschhausen  
Tiergarten

 LM-61, LM-66

**Nächstgelegener Bahnhof:**  
Weilburg Bahnhof

**Tiergarten Weilburg**  
Tiergartenstraße  
35781 Weilburg-Hirschhausen  
Tel. 06471/626284  
[www.wildpark-weilburg.de](http://www.wildpark-weilburg.de)

**Februar bis September**  
täglich 9.00 bis 19.00 Uhr  
**Oktober und November**  
9.00 bis 17.00 Uhr  
**Dezember und Januar**  
9.00 bis 16.30 Uhr

Der Wildpark ist ein Ort mit langer Tradition: Bereits im 16. Jahrhundert hielt Graf Albrecht von Nassau und Saarbrücken hier Damwild. Rund 100 Jahre später wurde das Areal vom Grafen Johann Ernst von Nassau-Weilburg für die Jagd mit einer Steinmauer umgeben. Rund 20 Tierarten gibt es zu bestaunen: neben uralten anmutenden Wisenten, Auerochsen oder etwa Wildschweinen auch stattliche Elche sowie eine große Braunbärenanlage. Deren zwei Bewohner, die mutterlos in der Tatra aufgegriffen wurden, sind die Lieblinge der Besucher. Außerdem kann man Raubtiere wie Wolf, Luchs und Wildkatze oder die lebhaften Fischotter bei der Jagd beobachten.



### HIER AUSSTEIGEN:

Weilburg-Kubach  
Kristallhöhle

 LM-61, 289

**Nächstgelegener Bahnhof:**  
Weilburg Bahnhof

**Kristallhöhle Kubach**  
Auf dem Kalk 1  
35781 Weilburg-Kubach  
Tel. 06471/94000  
[www.kubachkristallhoehle.de](http://www.kubachkristallhoehle.de)

**Ende März bis Anfang  
November Führungen**  
werktags 15.00 bis 17.00 Uhr  
Sa., So. und Feiertage  
10.00 bis 17.00 Uhr

Am Nordrand des Taunus, oberhalb des Weilburger Ortsteils Kubach, liegt ca. 50-70 Meter unter der Erdoberfläche die Kubacher Kristallhöhle. Sie ist mit 30 Metern Höhe die höchste Schauhöhle und die einzige Calcitkristallhöhle in Deutschland. Umgeben von 350 Millionen Jahre altem Kalkstein, geschmückt mit unzähligen Kristallen und Perltropfsteinen, bietet sie dem Besucher einen guten Einblick in erdgeschichtliche Vorgänge. Das Museum beheimatet eine beachtliche Mineralien- und Gesteinsammlung und zeigt zudem die Entdeckungsgeschichte der Kristallhöhle Kubach auf.





## HIER AUSSTEIGEN:

Weilrod-Hasselbach  
Vogelburg

62

62, 283

**Nächstgelegener Bahnhof:**  
Bad Camberg Bahnhof

Vogelburg  
Vogelpark 1  
61276 Weilrod-Hasselbach  
Tel. 06083/1040  
[www.vogelburg.de](http://www.vogelburg.de)

**Mitte März bis Ende Oktober**  
täglich 10.00 bis 18.00 Uhr  
**Anfang November bis**  
**Mitte März** So. und Feiertage  
10.00 bis 18.00 Uhr

Die Vogelburg – mitten im Naturpark Hochtaunus gelegen – ist eine Schutzburg für Papageien, die von privaten Haltern aus den unterschiedlichsten Gründen dort abgegeben wurden. Über 700 meist handzahme, fröhliche Papageien erfreuen die Besucher mit ihrem lustigen Wesen. Die Vogelburg ist Ausflugsziel und Treffpunkt für anspruchsvolle Vogelfreunde – eine Anlage zum Wohlfühlen mit einer Atmosphäre, die begeistert. Außerdem bietet die Vogelburg Grillplätze und Tagungsräume an.



## HIER AUSSTEIGEN:

Wetzlar Sportparkstraße

 12, 12A

Wetzlar Henri-Duffaut-  
Straße

 11

**Nächstgelegener Bahnhof:**

Wetzlar Bahnhof

Cube Kletterzentrum  
Sportparkstraße 1  
35578 Wetzlar  
Tel. 06441/4494350  
[www.cube-kletterzentrum.de](http://www.cube-kletterzentrum.de)

**Mo. bis Fr.**

9.00 bis 23.00 Uhr

**Sa., So. und Feiertage**

10.00 bis 22.00 Uhr

Auch als blutiger Kletter-Einsteiger kann man im Cube-Kletterzentrum voll durchstarten, denn es gibt verschiedene Kurse, in denen man das Klettern erlernen kann. Im Schnupperkurs zum Beispiel sammelt man innerhalb von 2 Stunden erste Erfahrungen in der Vertikalen. Wenn man sich jedoch alleine in der Kletterhalle bewegen möchte, kommt der Einsteigerkurs ins Spiel. Der Kurs dauert insgesamt 9 Stunden, verteilt auf drei Abende. Abgeschlossen wird der Kurs mit einer kleinen Prüfung. Anschließend kann man die Kletterhalle auch alleine erkunden. Die Kurstermine stehen auf der Internetseite, eine Voranmeldung ist unbedingt notwendig. Ebenfalls zu finden sind dort Angebote für Schulklassen, Gruppen und Kindergeburtstage.



### HIER AUSSTEIGEN:

Wetzlar Altstadt/Stadthalle

 11, 12/13, 12A

Nächstgelegener Bahnhof:

Wetzlar Bahnhof

Viseum Wetzlar

Lottestraße 8-10

35578 Wetzlar

Tel. 06441/994140

[www.viseum-wetzlar.de](http://www.viseum-wetzlar.de)

**Di. bis So. und Feiertage**

10.00 bis 13.00 Uhr und

14.00 bis 17.00 Uhr

Ein historisches Gebäude. Eine moderne Industrie. Optik und Feinmechanik zum Anfassen. Das Viseum Wetzlar führt alle drei Aspekte zusammen: 16 Unternehmen aus der optisch-feinmechanischen Industrie laden ein zu einer Entdeckungsreise durch das restaurierte Bürgerhaus aus dem 18. Jahrhundert. Ein Lichtstrahl führt durch die Ausstellung, von Raum zu Raum: Er beginnt bei den Gesetzen der Physik und reicht bis zu faszinierenden Anwendungen in Optik und Feinmechanik. Winzige Partikel werden sichtbar, weit entfernte Objekte erscheinen plötzlich ganz nah, bei vielen optischen Apparaturen ist das Auge das große Vorbild. Man muss das gesehen haben, um es zu verstehen. Denn im Viseum Wetzlar erscheint die Optik und Feinmechanik in ganz neuem Licht.



### HIER AUSSTEIGEN:

Wiesbaden-Klarenthal  
Tierpark Fasanerie



**Nächstgelegener Bahnhof:**  
Wiesbaden Hauptbahnhof

**Tier- und Pflanzenpark  
Fasanerie**  
**Wilfried-Ries-Straße**  
**65195 Wiesbaden**  
**Tel. 0611/4090770**  
**[www.wiesbaden.de](http://www.wiesbaden.de)**

**April bis Oktober**  
täglich 9.00 bis 18.00 Uhr  
**November bis März**  
täglich 9.00 bis 17.00 Uhr

Einst ein Gehege für fürstliche Jagden ist der 25 Hektar große Tier- und Pflanzenpark Fasanerie im Nordwesten der Stadt Wiesbaden heute ein beliebtes Ziel für Erholungssuchende. Von 1954 bis 1956 hat die Stadt Wiesbaden das Gehege zu einem Tierpark umgebaut. Hier werden viele einheimische Tierarten wie Luchse, Waschbären und Wisente, die in den vergangenen Jahrzehnten aus unserer direkten Nachbarschaft verschwunden sind, in naturnaher Umgebung gehalten. Im Park befinden sich unter anderem auch Kaukasustannen und nordamerikanische Mammutbäume. Für Kinder gibt es darüber hinaus Streichelgehege, ein Wasserspielplatz und attraktive Spielgeräte. Eine besondere Attraktion sind die Fütterungstouren, die täglich um 11.00 und 15.00 Uhr (außer freitags) stattfinden.



## HIER AUSSTEIGEN:

Wiesbaden Nerotal



**Nächstgelegener Bahnhof:**

Wiesbaden Hauptbahnhof

**Nerobergbahn**

**Wilhelminenstraße 51**

**65193 Wiesbaden**

**Tel. 0611/2368500**

**[www.eswe-verkehr.de](http://www.eswe-verkehr.de)**

**Anfang April**

**bis Ende Oktober**


Gemächlich, aber doch schneller und bequemer als zu Fuß, gelangt man von Anfang April bis Ende Oktober mit der über 125 Jahre alten Zahnstangen-Standseilbahn auf den 245 Meter hohen Neroberg oberhalb von Wiesbaden. Nach rund drei Minuten erreicht man so die herrliche Aussicht auf die Stadt und die Rhein-Main-Ebene. 440 Meter mit einer Steigung bis zu 25 Prozent legt die Nerobergbahn dabei mit Hilfe eines bemerkenswerten Antriebssystems zurück. In der Parkanlage auf dem Neroberg steht der 1851 errichtete Neroberg-Tempel, es lockt ein Ausflugslokal und nur ein Katzensprung ist es zum Opelbad, einem im Bauhausstil angelegten Freibad. Auch zur Griechischen Kapelle ist es nur ein kurzer Weg.



## HIER AUSSTEIGEN:

### Wiesbaden

#### Dernsches Gelände

 1, 2, 4, 5, 8, 14, 15, 16,  
17, 18, 21, 22, 23, 24, 27,  
45, 46, 47, 48, 262

### Wiesbaden

#### Kurhaus/Theater

 1, 2, 8

### Nächstgelegener Bahnhof:

Wiesbaden Hauptbahnhof

### Hessischer Landtag

Schlossplatz 1-3

65183 Wiesbaden

Tel. 0611/350294

[www.hessischer-landtag.de](http://www.hessischer-landtag.de)

### Öffentliche Führungen

Samstag um 15.00 Uhr, Gruppen nach Terminvereinbarung

Das ehemalige Stadtschloss der Herzöge von Nassau wurde 1840 als schlichtes Stadtpalais für Herzog Wilhelm von Nassau im spätklassizistischen Stil erbaut. Seit 1946 befindet sich hier der Sitz des Hessischen Landesparlaments. Während der Plenarsitzungstage besteht nach Voranmeldung die Möglichkeit, von der Besuchergalerie aus die Plenarsitzung live zu verfolgen. Ohne Voranmeldung findet jeden Samstag um 15.00 Uhr eine öffentliche Führung statt. Hier erfahren die Besucher bei einem Rundgang durch die historischen und modernen Gebäude, wie und wo die Abgeordneten arbeiten und was in den verschiedenen Sitzungssälen geschieht.



### HIER AUSSTEIGEN:

Wiesbaden-Dotzheim  
Sonnenblumenweg

23

**Nächstgelegener Bahnhof:**  
Wiesbaden-Schierstein  
Bahnhof

**Schloss Freudenberg**  
Freudenbergstraße 220  
65201 Wiesbaden-Dotzheim  
Tel. 0611/4110141  
[www.schlossfreudenberg.de](http://www.schlossfreudenberg.de)

**Die Öffnungszeiten finden Sie  
auf der Internetseite.**

Schloss Freudenberg – ein fast 100-jähriges Schösschen inmitten eines Parks. Dort ist das Erfahrungsfeld zur Entfaltung der Sinne und des Denkens eingerichtet: An mehr als 80 Stationen ermöglichen Geräte, Spielzeuge und Gebilde das spielerische Erfassen von Naturphänomenen wie Gleichgewicht, Schwerkraft, Licht und Finsternis, Klang und Resonanz. Da kann gespielt, versucht und geübt werden. Anfassen ausdrücklich erwünscht. Denn die Besucher jeder Altersstufe sind eingeladen, selbst tätig zu werden, zum Beispiel an Versuchsanlagen für optische und akustische Erscheinungen, für Strömungen oder Schwingungen und die Erfahrbarkeit von Kräften. Zwei Höhepunkte sind die Dunkelbar und der Dunkelgang.

# Buba

## – das RMV-Maskottchen

Irgendwie ist er wie du und ich – irgendwie aber auch nicht. Er ist sicherlich kein Mensch – aber auch kein Tier. Nein, er ist einfach **BuBa**. BuBa? Aber das ist doch kein Name! Für ihn schon, denn er fährt so gerne **Bus und Bahn**, dass er sich diesen Namen selbst gegeben hat. Und weil er nichts anderes im Kopf hat als Busse hier und Bahnen dort, haben wir ihn zum **offiziellen Maskottchen des RMV** gemacht. Da er das Rhein-Main-Gebiet liebt, hat er sofort zugesagt und nun kann er so viel Bus und Bahn fahren wie er will und mithelfen, seine Leidenschaft an die Menschen weiterzugeben.

Bei allem Spaß nimmt BuBa seine neue Aufgabe sehr ernst, schließlich trägt er als Maskottchen eine große Verantwortung. Das ist BuBa wohl bewusst. Also tut er alles dafür, **Kindern und Erwachsenen die Vorzüge des RMV nahezubringen** – denn was gibt es Schöneres, als entspannt und sicher durch unser Rhein-Main-Gebiet zu reisen? Und wenn ein Bus oder eine Bahn mal etwas später kommt – BuBa nimmt es gelassen, hat er so doch noch ein bisschen mehr Zeit über andere, wichtige Dinge nachzudenken, bevor er wieder von ganzem Herzen seiner Leidenschaft frönt: **Entspannt Reisen und Ankommen mit dem RMV.**






# Buba erobert die Welt!

Sende BuBa jetzt eine **Freundschaftsanfrage auf Facebook** – [www.facebook.de/rmvbuba](http://www.facebook.de/rmvbuba) – und verreise mit ihm zusammen an die tollsten Orte. Schicke dazu einfach eine E-Mail mit Deinem Reiseziel und Deiner Adresse an: [buba@rmv.de](mailto:buba@rmv.de). Die ersten 50 Einsendungen erhalten ein Buba-Plüschtier gratis.

*BuBa*



# Die KulturRegion FrankfurtRheinMain: Kultur in der Region - Kultur für die Region



Die **KulturRegion FrankfurtRheinMain gGmbH**, ein Zusammenschluss von 44 Städten, Kreisen und dem Regionalverband FrankfurtRheinMain, zeigt mit ihren Projekten und Programmen, was es an kulturellem Erbe und Potenzialen in der Region gibt. Ziel ist es, die Kultur in der Region zu vernetzen, Angebote zu bündeln und in ihrer Vielfalt erlebbar zu machen.

**MUSEEN**  
& SONDERAUSSTELLUNGEN

Geist der Freiheit  
Freiheit des Geistes



**GartenRheinMain**  
Vom Klostergarten zum Regionalpark

ROUTE DER INDUSTRIEKULTUR  
RHEIN-MAIN



**Starke  
Stücke**  
Internationales Theaterfestival  
für junges Publikum Rhein-Main

Alle Programme der KulturRegion Frankfurt RheinMain finden Sie zum Herunterladen auf der Internetseite [www.krfrm.de](http://www.krfrm.de).

# Für die **KulturRegion 2016** unterwegs

Die **KulturRegion** und ihr Projekt **Geist der Freiheit** startet gemeinsam mit dem Kooperationspartner Kulturfonds die Veranstaltungsreihe „**Transit bewegt Rhein-Main**“. An 32 Orten widmen sich Ausstellungen, Lesungen, Kunstprojekte, Konzerte, Führungen und Touren kulturhistorischen, künstlerischen und aktuellen Aspekten des Transits.

Die Künstlergruppe Mobile Albania begleitet das Projekt bis Ende 2016 mit einem Hörspielbus durch die Region. Er hält 20 Mal und lädt Passanten zu einer akustischen Reise in den Transit ein.



Alle Inne-Haltestellen finden Sie unter: [www.krfrm.de](http://www.krfrm.de)

## RMVmobil – Das Kundenmagazin des RMV

Hier lesen Sie viel Wissenswertes zu allen Themen rund um Ihre persönliche Mobilität: Freizeittipps mit Bus und Bahn, interessante Hintergrundberichte und viele Neuigkeiten vom RMV und seinen Partnern. Außerdem gibt es immer etwas zu gewinnen.

Mit einem persönlichen Abo verpassen Sie keine Ausgabe und erhalten das RMVmobil bequem und unkompliziert direkt in Ihren Briefkasten. Und das kostenlos!

So einfach geht's: Schicken Sie einfach eine E-Mail an [mobil@rmv.de](mailto:mobil@rmv.de).



Die aktuelle Ausgabe finden Sie auch auf [www.rmv.de](http://www.rmv.de)

# Impressum

## Herausgeber:

Rhein-Main-Verkehrsverbund GmbH  
Vermarktung & CRM  
Alte Bleiche 5  
65719 Hofheim am Taunus

## Redaktion:

Kerstin Blöcher, Jill Rix

## Gestaltung, Satz und Repro:

Heldentaten Werbeagentur GmbH  
[www.heldentaten.net](http://www.heldentaten.net)

## Druck:

Druck- und Verlagshaus Zarbock GmbH & Co. KG

## Bildnachweis:

S.6 Carolin Julia Scholtz  
S.10 Bad Orb Marketing GmbH  
S.11 Staatsbad GmbH  
S.14 FotoWerk Büdingen  
S.17 Wissenschaftsstadt Darmstadt, Ulrich Mathias  
S.19 Naturschutzhaus Weilbacher Kiesgruben  
S.20 Senckenberg  
S.22 Schorn / MSPT /  
Museum für Kommunikation Frankfurt  
S.24 Zoo Frankfurt, Sascha Klacke  
S.25 Dialogmuseum Frankfurt  
S.26 KAF, Fotograf Andreas Reeg  
S.32 Keltenwelt am Glauberg, Goll  
S.36 Rainer Prause  
S.37 Jens Görlich  
S.45 Adobe Stock  
S.47 Gutenberg-Museum Mainz  
S.41, S.55, S.57, S.75 Shutterstock  
S.51 Welterbe Grube Messel gGmbH

S.58 Fun Forest GmbH  
S.60 Rüdesheim Tourist AG, Karl Heinz Walter  
S.64 Taunus Wunderland Freizeitpark GmbH  
S.65 Staatsbad Schlangenbad GmbH  
S.66 Wiegand Erlebnisberge GmbH  
S.67 Gemeinnützige Schottener Reha  
Einrichtungen GmbH  
S.70 Naturpark Taunus  
S.71 Hessen Forst  
S.72 Höhlenverein Kubach e.V., Thomas Weis  
S.73 Vogelburg  
S.78 Hessischer Landtag, Kanzlei - Hermann Heibel

Bei der Fülle des Materials sind trotz sorgfältiger Bearbeitung vereinzelte Druckfehler oder kleinere Unstimmigkeiten nicht immer vermeidbar. Eine rechtliche Gewähr für die Richtigkeit des Inhalts dieser Broschüre kann nicht übernommen werden. Alle Angaben erfolgen ohne Gewähr.



Angebote erlöschen  
08:00 bis 18. Dezember 2015  
© RMV/Verkehrsverbund

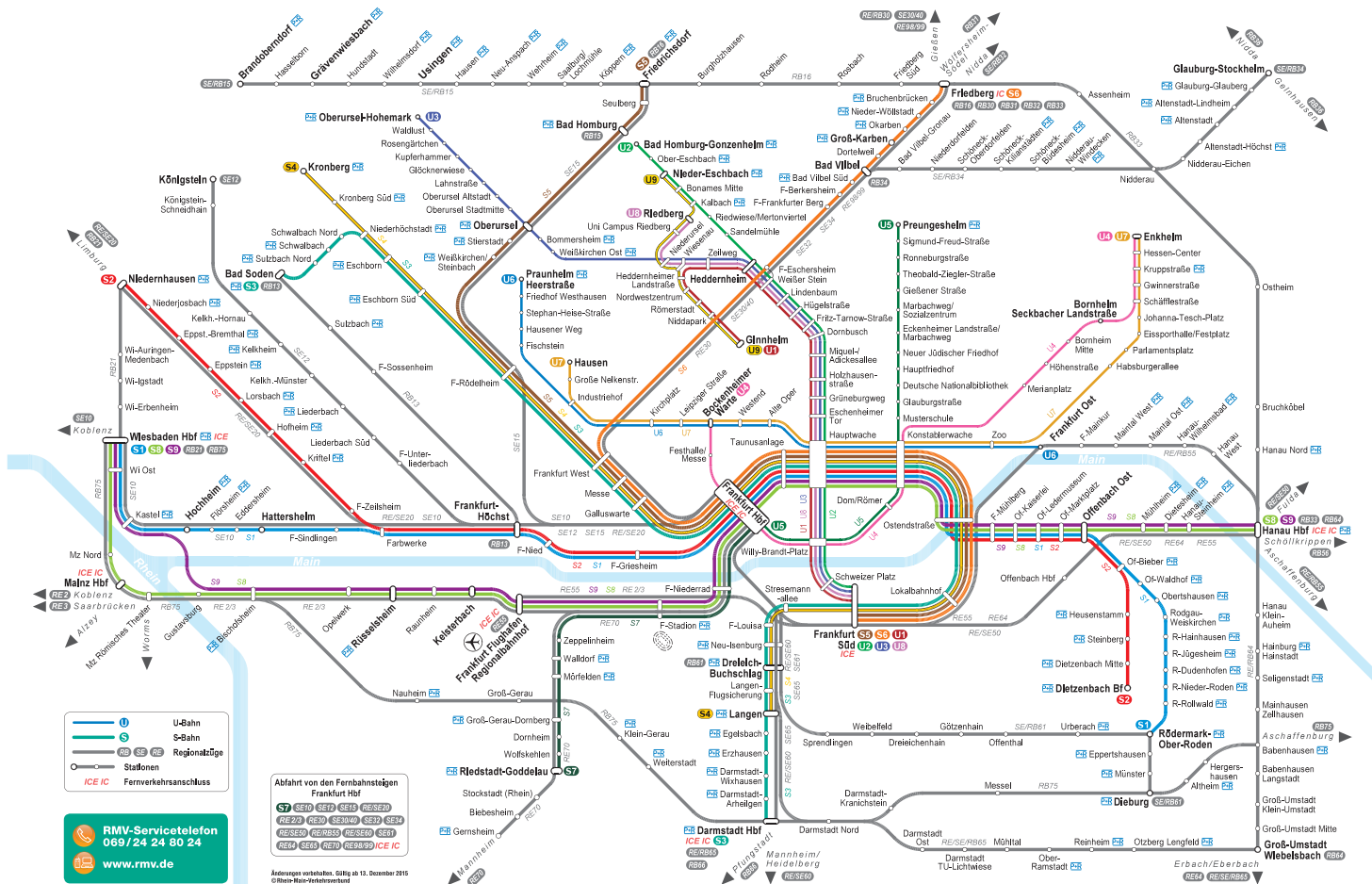
**RMV-Servicetelefon**  
069 24 24 80 24

**Abfahrt von den Fernbahnsteigen Frankfurt Hbf**

RE 61	RE 62	RE 63	RE 64	RE 65	RE 66	RE 67	RE 68	RE 69	RE 70	RE 71	RE 72	RE 73	RE 74	RE 75	RE 76	RE 77	RE 78	RE 79	RE 80	RE 81	RE 82	RE 83	RE 84	RE 85	RE 86	RE 87	RE 88	RE 89	RE 90	RE 91	RE 92	RE 93	RE 94	RE 95	RE 96	RE 97	RE 98	RE 99	RE 100
-------	-------	-------	-------	-------	-------	-------	-------	-------	-------	-------	-------	-------	-------	-------	-------	-------	-------	-------	-------	-------	-------	-------	-------	-------	-------	-------	-------	-------	-------	-------	-------	-------	-------	-------	-------	-------	-------	-------	--------



# Schnellbahnplan



### Gut zu wissen.

Mit der Verbindungssuche auf unserer Internetseite finden Sie schnell und bequem Ihren Weg mit Bus und Bahn – auch kombiniert mit Teilstrecken per Fahrrad, Auto oder zu Fuß. Klicken Sie sich einfach rein.



[www.rmv.de](http://www.rmv.de)

Am RMV-Servicetelefon bekommen Sie 24 Stunden rund um die Uhr Fahrplan- und Tarifauskünfte sowie Verkehrshinweise. Einfach anrufen.



**RMV-Servicetelefon**  
**069 / 24 24 80 24**

Wenn Sie umfassende Informationen zu allen Fragen rund um das Thema Mobilität suchen, sind Sie in den RMV-Mobilitätszentralen genau richtig. Hier erhalten Sie eine individuelle Mobilitätsberatung vor Ort.



**RMV-Mobilitätszentralen**

Immer mobil, immer online. Auf Facebook und Twitter beantwortet unser Dialog-Team (fast) alle Fragen rund ums Unterwegssein im und mit dem RMV. Und die aktuellsten Verkehrsmeldungen gibt's unter [twitter.com/RMVinfo](https://twitter.com/RMVinfo). Einfach liken, posten, tweeten oder schreiben.



[@RMVdialog](https://twitter.com/RMVdialog)



[/RMVdialog](https://facebook.com/RMVdialog)